

# 2013 RCC - BOYS

## Meet Results







Mar 1-3, 2013

Page: 1  
Printed: 3/3/2013 4:11:22 PM

Men / 5 / 7

Session: 10

Judge's Signatures

Rank	Num	Name	Gym							AA
1	5064	Tanner Braunton	Black Hills	Diff: 2.000	2.000	1.900	0.200	1.800	1.300	
				Exec: 9.500	9.000	9.700	9.800	9.400	9.500	
				ND:						
				Final: 11.500	11.000	11.600	10.000	11.200	10.800	66.100
				Place: 1	1	1T	1	1	2	1
2	5030	Alan Sovrebov	Metropolitan	Diff: 2.000	2.000	2.000	0.200	1.700	2.000	
				Exec: 9.200	8.400	9.600	9.700	9.300	9.900	
				ND:						
				Final: 11.200	10.400	11.600	9.900	11.000	11.900	66.000
				Place: 2	3	2T	2	2	1	2
3	5136	Luke Tully	Westside Gymnastics	Diff: 1.600	1.900	1.300	0.100	0.100	0.600	
				Exec: 7.600	8.900	8.000	9.600	9.300	9.000	
				ND:						
				Final: 9.200	10.800	9.300	9.700	9.400	9.600	58.000
				Place: 6	2	4T	4T	4T	4	3
4	5133	Caleb Cagnoni	Westside Gymnastics	Diff: 1.800	0.200	1.100	0.200	1.000	0.700	
				Exec: 7.700	8.100	8.100	9.500	8.900	7.800	
				ND:						
				Final: 9.500	8.300	9.200	9.700	9.900	8.500	55.100
				Place: 5T	5	5	5T	3	5	4
5	5093	Daniel Davidai	Cascade Elite	Diff: 1.700	1.000	0.600	0.100	0.200	0.700	
				Exec: 8.800	7.100	7.700	9.200	8.800	9.000	
				ND:						
				Final: 10.500	8.100	8.300	9.300	9.000	9.700	54.900
				Place: 3	6	6	6	6	3	5
6	5009	Tyson Smith	Eastside Gymnastics	Diff: 0.600	0.200	0.600	0.200	0.200	0.100	
				Exec: 8.900	8.400	8.700	9.000	9.200	8.300	
				ND:						
				Final: 9.500	8.600	9.300	9.200	9.400	8.400	54.400
				Place: 4T	4	3T	7	5T	7*	6
7	5127	Cameron Elson	Westside Gymnastics	Diff: 0.100	0.100	0.100	0.100	0.100	0.100	
				Exec: 7.200	7.400	7.600	9.000	7.000	8.300	
				ND:						
				Final: 7.300	7.500	7.700	9.100	7.100	8.400	47.100
				Place: 8	7	7	8	8	6*	7
8	5135	Garrett Speer	Westside Gymnastics	Diff: 0.600	0.200	0.100	0.200	0.100	0.200	
				Exec: 8.100	5.300	7.300	9.600	8.100	5.700	
				ND:						
				Final: 8.700	5.500	7.400	9.800	8.200	5.900	45.500
				Place: 7	8	8	3	7	8	8

# 2013 RCC - BOYS

## Meet Results







Mar 1-3, 2013

Page: 1  
Printed: 3/3/2013 4:11:27 PM

Men / 5 / 8

Session: 10

Judge's Signatures

Rank	Num	Name	Gym							AA
1	5028	Renat Mamikonyan	Metropolitan	Diff: 1.400	2.000	1.800	0.200	0.700	1.300	
				Exec: 9.100	9.100	9.500	9.400	9.500	9.300	
				ND:						
				Final: 10.500	11.100	11.300	9.600	10.200	10.600	63.300
				Place: 2T	4	2	8*	3	1	1
2	5026	Kyle Bender	Metropolitan	Diff: 2.000	2.200	1.600	0.200	0.800	1.000	
				Exec: 8.600	9.200	9.000	9.500	9.500	9.500	
				ND:						
				Final: 10.600	11.400	10.600	9.700	10.300	10.500	63.100
				Place: 1	2	4	4*	2*	2T	2
3	5092	Ivan Bury	Cascade Elite	Diff: 1.200	2.000	1.800	0.200	1.100	1.200	
				Exec: 9.000	9.500	9.600	9.200	8.900	9.300	
				ND:						
				Final: 10.200	11.500	11.400	9.400	10.000	10.500	63.000
				Place: 5	1	1	12*	5T	3T	3
4	5085	Joey Chandler	OMEGA	Diff: 1.300	2.000	1.000	0.200	0.800	0.200	
				Exec: 8.500	9.300	9.500	9.400	9.500	9.600	
				ND:						
				Final: 9.800	11.300	10.500	9.600	10.300	9.800	61.300
				Place: 6*	3	5	5*	1*	5	4
5	5031	Haeden Zarapkar	Metropolitan	Diff: 1.900	1.900	1.600	0.200	0.100	1.200	
				Exec: 8.600	8.700	8.800	9.600	8.900	8.900	
				ND:						
				Final: 10.500	10.600	10.400	9.800	9.000	10.100	60.400
				Place: 3T	5	6	2T	11	4	5
6	5014	Milo McTigue	MAC Gymnastics	Diff: 1.300	1.300	1.500	0.200	0.200	0.100	
				Exec: 8.500	9.000	9.700	9.400	9.400	8.300	
				ND:						
				Final: 9.800	10.300	11.200	9.600	9.600	8.400	58.900
				Place: 7*	6	3	7*	7T	11*	6
7	5087	Alec Mallinger	OMEGA	Diff: 0.600	1.100	1.200	0.100	0.700	0.300	
				Exec: 8.800	9.100	9.000	8.800	8.900	9.100	
				ND:						
				Final: 9.400	10.200	10.200	8.900	9.600	9.400	57.700
				Place: 10T	7	7	16	8T	8	7
8	5067	Zach Hulshizer	Black Hills	Diff: 1.700	0.200	1.100	0.100	0.800	0.200	
				Exec: 7.700	7.600	8.900	9.700	9.200	9.500	
				ND:						
				Final: 9.400	7.800	10.000	9.800	10.000	9.700	56.700
				Place: 11T	13	8	1T	4T	6	8
9	5121	Raymond Rodriguez	Naydenov	Diff: 0.700	1.200	0.700	0.100	0.200	0.100	
				Exec: 7.900	8.500	8.400	9.100	9.000	9.400	
				ND:						
				Final: 8.600	9.700	9.100	9.200	9.200	9.500	55.300
				Place: 14T	8	11	14T	9*	7	9
10	5090	Jeff Bivens	VEGA	Diff: 1.600	1.700	0.700	0.200	0.200	0.500	
				Exec: 7.900	6.500	8.800	9.400	9.000	8.600	
				ND:						
				Final: 9.500	8.200	9.500	9.600	9.200	9.100	55.100
				Place: 9	12T	10	6*	10*	9	10

# 2013 RCC - BOYS







## Meet Results

Mar 1-3, 2013

Page: 2  
Printed: 3/3/2013 4:11:27 PM

Men / 5 / 8

Session: 10

Rank	Num	Name	Gym							AA
11	5011	Eli Long	MAC Gymnastics	Diff: 0.600	0.700	1.000	0.200	0.700	0.100	
				Exec: 8.000	8.100	8.900	9.000	9.200	8.300	
				ND:						
				Final: 8.600	8.800	9.900	9.200	9.900	8.400	54.800
				Place: 13T	9	9	15T	6	12*	11
12	5103	Samuel Leman	Dynamic Gymnastics	Diff: 1.500	0.800	0.100	0.100	0.100	0.200	
				Exec: 8.800	7.800	8.300	9.200	8.000	8.200	
				ND:						
				Final: 10.300	8.600	8.400	9.300	8.100	8.400	53.100
				Place: 4	10	15	13	16T	13T	12
13	5105	David Thew	Dynamic Gymnastics	Diff: 1.500	0.100	0.200	0.200	0.100	0.200	
				Exec: 8.300	5.400	8.600	9.200	8.600	8.400	
				ND:						
				Final: 9.800	5.500	8.800	9.400	8.700	8.600	50.800
				Place: 8T	16	13T	11*	13*	10	13
14	5132	Aden Corman	Westside Gymnastics	Diff: 0.800	0.100	0.100	0.200	0.100	0.200	
				Exec: 8.100	8.100	7.500	9.500	8.600	5.600	
				ND:						
				Final: 8.900	8.200	7.600	9.700	8.700	5.800	48.900
				Place: 12	11T	17	3*	12*	17	14
15	5063	Nicholas Braun	Black Hills	Diff: 0.100	0.100	0.600	0.200	0.100	0.100	
				Exec: 7.500	6.000	8.400	9.300	8.100	7.800	
				ND:						
				Final: 7.600	6.100	9.000	9.500	8.200	7.900	48.300
				Place: 15	15	12	10*	15	15	15
16	5068	Jakob Huttmann	Black Hills	Diff: 0.100	0.200	0.500	0.200	0.100	0.200	
				Exec: 5.500	6.000	8.300	9.300	8.200	8.000	
				ND:						
				Final: 5.600	6.200	8.800	9.500	8.300	8.200	46.600
				Place: 16	14	14T	9*	14	14	16
17	5140	Cole Stokes	Gym Nest	Diff: 0.100	0.100	0.200	0.100	0.200	0.100	
				Exec: 5.000	4.900	7.900	8.300	7.900	6.200	
				ND:						
				Final: 5.100	5.000	8.100	8.400	8.100	6.300	41.000
				Place: 17	17	16	17	17T	16	17

# 2013 RCC - BOYS

## Meet Results







Mar 1-3, 2013

Page: 1  
Printed: 3/3/2013 4:11:32 PM

Men / 5 / 9

Session: 10

Judge's Signatures

Rank	Num	Name	Gym							AA
1	5089	Andrew Wilson	OMEGA	Diff: 1.700	2.100	1.700	0.200	0.100	1.100	
				Exec: 9.800	9.500	9.700	9.400	9.200	9.400	
				ND:						
				Final: 11.500	11.600	11.400	9.600	9.300	10.500	63.900
				Place: 1	1	1	6*	5	1	1
2	5091	Nathaniel Davis	VEGA	Diff: 2.000	1.700	1.600	0.200	1.000	1.000	
				Exec: 8.000	8.300	9.500	9.100	9.100	9.400	
				ND:						
				Final: 10.000	10.000	11.100	9.300	10.100	10.400	60.900
				Place: 5	5	2	11*	1	2	2
3	5094	Justin Kendrick	Cascade Elite	Diff: 1.400	2.000	1.600	0.200	0.300	0.800	
				Exec: 8.700	7.900	9.000	9.600	9.500	9.400	
				ND:						
				Final: 10.100	9.900	10.600	9.800	9.800	10.200	60.400
				Place: 4	6	3	1*	4	3	3
4	5102	Nicholas Henning	Dynamic Gymnastics	Diff: 1.300	2.000	0.700	0.200	0.100	0.100	
				Exec: 9.000	8.700	9.400	9.400	8.900	9.300	
				ND:						
				Final: 10.300	10.700	10.100	9.600	9.000	9.400	59.100
				Place: 2	3	5T	5*	7T	5T	4
5	5015	Carson Kopetz	MAC Gymnastics	Diff: 1.100	1.200	0.800	0.200	0.700	0.200	
				Exec: 8.600	8.300	9.300	9.600	9.200	8.500	
				ND:						
				Final: 9.700	9.500	10.100	9.800	9.900	8.700	57.700
				Place: 6	7	6T	2*	2T	8	5
6	5007	Xander Agate	Eastside Gymnastics	Diff: 0.600	0.700	0.700	0.200	0.800	0.800	
				Exec: 8.700	7.900	9.200	9.200	9.100	9.300	
				ND:						
				Final: 9.300	8.600	9.900	9.400	9.900	10.100	57.200
				Place: 7	10	7T	9*	3T	4	6
7	5123	Nathan Hays	Naydenov	Diff: 0.900	1.200	1.200	0.200	0.100	0.500	
				Exec: 8.100	9.000	8.700	9.400	8.500	8.900	
				ND:						
				Final: 9.000	10.200	9.900	9.600	8.600	9.400	56.700
				Place: 8	4	9*	4*	10	6T	7
8	5134	Erik Liang	Westside Gymnastics	Diff: 1.300	2.000	1.200	0.100	0.300	0.600	
				Exec: 8.900	9.300	8.700	9.500	8.800	5.400	
				ND:						
				Final: 10.200	11.300	9.900	9.600	9.100	6.000	56.100
				Place: 3	2	8*	3T	6	16	8
9	5096	Oliver Lohrentz	Cascade Elite	Diff: 0.100	1.700	1.200	0.200	0.100	0.700	
				Exec: 7.700	6.000	9.000	9.400	8.300	8.700	
				ND:						
				Final: 7.800	7.700	10.200	9.600	8.400	9.400	53.100
				Place: 14	12	4	7*	12T	7T	9
10	5137	Brian Fox	Summit Gymnastics	Diff: 0.200	0.100	0.800	0.100	0.200	0.500	
				Exec: 7.800	7.300	8.800	9.100	8.800	6.600	
				ND:						
				Final: 8.000	7.400	9.600	9.200	9.000	7.100	50.300
				Place: 13T	13	11	13*	8T	12T	10

# 2013 RCC - BOYS







## Meet Results

Mar 1-3, 2013

Page: 2  
Printed: 3/3/2013 4:11:33 PM

Men / 5 / 9

Session: 10

Rank	Num	Name	Gym							AA
11	5051	Tate Driver	Precision Elite	Diff: 0.900 Exec: 7.700 ND: Final: 8.600 Place: 10	0.200 7.700 7.900 8.200 11	0.100 8.100 8.200 8.200 15T	0.100 8.600 8.700 8.700 20	0.100 8.600 8.700 8.700 9	0.200 6.600 6.800 6.800 13	48.900 11
12	5124	Michael Hebda	Westside Gymnastics	Diff: 0.700 Exec: 8.000 ND: Final: 8.700 Place: 9	0.200 8.600 8.800 8.800 8	0.500 7.000 7.500 7.500 18	0.100 9.000 9.100 9.100 16	0.100 7.500 7.600 7.600 17	0.200 6.000 6.200 6.200 15	47.900 12
13	5012	Matthew Douglass	MAC Gymnastics	Diff: 0.100 Exec: 6.900 ND: Final: 7.000 Place: 16	0.100 6.900 7.000 7.000 14	1.200 8.600 9.800 9.800 10	0.100 8.900 9.000 9.000 17*	0.200 8.300 8.500 8.500 11	0.200 6.100 6.300 6.300 14	47.600 13
14	5029	Lance Puckett	Metropolitan	Diff: 0.100 Exec: 8.100 ND: Final: 8.200 Place: 11	0.700 8.000 8.700 8.700 9	0.200 8.000 8.200 8.200 16T	0.100 9.100 9.200 9.200 15*	0.200 7.300 7.500 7.500 19T	0.100 5.100 5.200 5.200 17	47.000 14
15	5010	Caleb Hawkes	MAC Gymnastics	Diff: 0.100 Exec: 6.500 ND: Final: 6.600 Place: 18	0.100 6.100 6.200 6.200 15	0.100 8.700 8.800 8.800 12	0.100 8.900 9.000 9.000 18*	0.100 8.000 8.100 8.100 15	0.100 7.700 7.800 7.800 10	46.500 15
16	5008	Taylor Anderson	Eastside Gymnastics	Diff: 0.100 Exec: 7.500 ND: Final: 7.600 Place: 15	0.100 5.400 5.500 5.500 17	0.300 8.100 8.400 8.400 13	0.200 9.100 9.300 9.300 12*	0.100 7.400 7.500 7.500 18T	0.200 7.800 8.000 8.000 9	46.300 16
17	5052	Ryan Bolotow	Precision Elite	Diff: 0.100 Exec: 6.400 ND: Final: 6.500 Place: 19	0.200 4.400 4.600 4.600 18	0.100 7.700 7.800 7.800 17	0.200 9.200 9.400 9.400 8*	0.200 8.100 8.300 8.300 14	0.200 6.900 7.100 7.100 11T	43.700 17
18	5013	Phillip Perry	MAC Gymnastics	Diff: 0.100 Exec: 7.900 ND: Final: 8.000 Place: 12T	0.100 5.700 5.800 5.800 16	0.100 8.200 8.300 8.300 14	0.200 8.600 8.800 8.800 19	0.400 8.000 8.400 8.400 13T	0.100 4.000 4.100 4.100 19	43.400 18
19	5130	Gavin Fleck	Westside Gymnastics	Diff: 0.100 Exec: 6.700 ND: Final: 6.800 Place: 17	0.100 4.400 4.500 4.500 19*	0.100 5.800 5.900 5.900 19	0.200 9.100 9.300 9.300 10*	0.100 7.600 7.700 7.700 16	0.100 4.800 4.900 4.900 18	39.100 19
20	5106	Noah Ford	Gym Nest	Diff: 0.100 Exec: 5.200 ND: Final: 5.300 Place: 20	0.100 4.400 4.500 4.500 20*	0.100 5.500 5.600 5.600 20	0.100 9.100 9.200 9.200 14*	0.100 6.400 6.500 6.500 20	0.100 2.400 2.500 2.500 20	33.600 20

# 2013 RCC - BOYS

## Meet Results







Mar 1-3, 2013

Page: 1  
Printed: 3/3/2013 4:11:42 PM

Men / 5 / 10

Session: 10

Judge's Signatures

Rank	Num	Name	Gym							AA
1	5088	Owen Switzer	OMEGA	Diff: 1.900	2.000	1.300	0.200	0.200	1.200	
				Exec: 9.200	9.300	9.700	9.300	9.500	9.400	
				ND:						
				Final: 11.100	11.300	11.000	9.500	9.700	10.600	63.200
				Place: 1	1	1T	4	3T	2	1
2	5141	Mitchell Burke	MAC Gymnastics	Diff: 1.300	1.200	1.600	0.200	0.200	1.200	
				Exec: 8.800	8.600	9.400	9.500	9.600	9.500	
				ND:						
				Final: 10.100	9.800	11.000	9.700	9.800	10.700	61.100
				Place: 2	4T	2T	2	1T	1	2
3	5038	Joel Cross	Precision Elite	Diff: 0.800	1.700	1.300	0.100	0.700	0.700	
				Exec: 8.700	8.400	8.900	8.900	9.000	8.900	
				ND:						
				Final: 9.500	10.100	10.200	9.000	9.700	9.600	58.100
				Place: 3	2	3	9*	4T	4*	3
4	5086	Johnnes Kromminga	OMEGA	Diff: 0.100	0.900	0.300	0.100	0.200	0.200	
				Exec: 8.900	8.900	9.200	9.000	8.800	9.100	
				ND:						
				Final: 9.000	9.800	9.500	9.100	9.000	9.300	55.700
				Place: 4	3T	7	7	5	5	4
5	5039	Kaden Moss	NGTC	Diff: 0.700	1.600	0.800	0.200	0.500	0.700	
				Exec: 8.200	7.500	8.800	9.400	8.300	8.900	
				ND:						
				Final: 8.900	9.100	9.600	9.600	8.800	9.600	55.600
				Place: 5	6	6T	3	6	3*	5
6	5065	Gavin Bullock	Black Hills	Diff: 0.600	0.200	0.200	0.200	0.700	0.100	
				Exec: 8.000	8.300	9.400	9.600	9.100	8.900	
				ND:						
				Final: 8.600	8.500	9.600	9.800	9.800	9.000	55.300
				Place: 6	7	5T	1	2T	6	6
7	5098	Cliff Knechtel	Cascade Elite	Diff: 0.600	1.700	1.300	0.200	0.100	0.200	
				Exec: 6.900	7.900	8.400	9.100	8.600	8.300	
				ND:						
				Final: 7.500	9.600	9.700	9.300	8.700	8.500	53.300
				Place: 7	5	4	5	7	7	7
8	5095	Joshua Hylton	Cascade Elite	Diff: 0.100	0.200	0.100	0.100	0.200	0.200	
				Exec: 7.200	6.700	8.000	8.900	7.600	6.600	
				ND:						
				Final: 7.300	6.900	8.100	9.000	7.800	6.800	45.900
				Place: 8	8	8	8*	8	8	8
9	5109	Patrick Wood	Gym Nest	Diff: 0.100	0.100	0.100	0.100	0.100	0.200	
				Exec: 7.100	4.100	6.900	9.100	7.300	5.000	
				ND:						
				Final: 7.200	4.200	7.000	9.200	7.400	5.200	40.200
				Place: 9	9	9	6	9	9	9

# 2013 RCC - BOYS

## Meet Results







Mar 1-3, 2013

Page: 1  
Printed: 3/3/2013 4:11:47 PM

Men / 5 / 11+

Session: 10

Judge's Signatures

Rank	Num	Name	Gym							AA
1	5069	Xavier Nunez	Black Hills	Diff: 1.800	1.900	1.800	0.200	1.100	0.900	
				Exec: 8.600	8.800	9.700	9.700	9.300	9.500	
				ND:						
				Final: 10.400	10.700	11.500	9.900	10.400	10.400	63.300
				Place: 1	1	1	2*	2T	2	1
2	5027	Oscar Hemmert	Metropolitan	Diff: 0.600	1.400	1.800	0.100	0.800	1.300	
				Exec: 9.300	8.700	8.800	9.200	9.600	9.800	
				ND:						
				Final: 9.900	10.100	10.600	9.300	10.400	11.100	61.400
				Place: 2T	2	2	6*	1T	1	2
3	5120	Alexander Stidd	Naydenov	Diff: 0.800	0.700	1.200	0.200	0.500	1.000	
				Exec: 8.000	9.000	8.800	9.500	9.200	8.300	
				ND:						
				Final: 8.800	9.700	10.000	9.700	9.700	9.300	57.200
				Place: 5	4	3	3	3T	3	3
4	5122	Cameron Holmes	Naydenov	Diff: 1.000	0.700	0.100	0.100	0.100	0.100	
				Exec: 8.800	9.100	8.600	9.500	9.000	8.300	
				ND:						
				Final: 9.800	9.800	8.700	9.600	9.100	8.400	55.400
				Place: 4	3	6	4	7	5	4
5	5104	Tyjhai Phillips	Dynamic Gymnastics	Diff: 1.300	1.200	0.800	0.200	0.200	0.200	
				Exec: 8.600	7.100	8.700	9.700	9.000	8.300	
				ND:						
				Final: 9.900	8.300	9.500	9.900	9.200	8.500	55.300
				Place: 3T	6	5	1*	6	4	5
6	5016	Sebastian Voigt	MAC Gymnastics	Diff: 0.100	1.200	0.300	0.100	0.700	0.200	
				Exec: 7.800	6.800	9.500	9.200	9.000	6.600	
				ND:						
				Final: 7.900	8.000	9.800	9.300	9.700	6.800	51.500
				Place: 7	7	4	7*	4T	7	6
7	5128	Aidan Poole	Westside Gymnastics	Diff: 0.800	0.100	0.200	0.100	0.500	0.200	
				Exec: 7.900	6.900	7.600	9.200	8.900	7.800	
				ND:						
				Final: 8.700	7.000	7.800	9.300	9.400	8.000	50.200
				Place: 6	8	8	5*	5	6	7
8	5018	Jacob Safirstein	MAC Gymnastics	Diff: 0.100	1.200	0.200	0.100	0.200	0.200	
				Exec: 7.600	7.800	8.300	8.400	7.700	6.200	
				ND:						
				Final: 7.700	9.000	8.500	8.500	7.900	6.400	48.000
				Place: 8	5	7	9	8	9	8
9	5125	Charles Salber	Westside Gymnastics	Diff: 0.100	0.500	0.700	0.100	0.100	0.100	
				Exec: 6.600	6.200	6.600	8.900	6.700	6.500	
				ND:						
				Final: 6.700	6.700	7.300	9.000	6.800	6.600	43.100
				Place: 9	9	9	8	9	8	9
10	5131	Vance Wright	Westside Gymnastics	Diff: 0.100	0.000	0.100	0.000	0.000	0.200	
				Exec: 5.500	0.000	5.300	0.000	0.000	5.700	
				ND:						
				Final: 5.600	0.000	5.400	0.000	0.000	5.900	16.900
				Place: 10	10	10	10	10	10	10

# 2013 RCC - BOYS

## Team Results







Mar 1-3, 2013

Page: 1

Printed: 3/3/2013 4:11:16 PM

Men / 5 / All Ages

Session: 10

Rank	Gym	Team	Score						
1	Metropolitan	*	193.600	32.300 2	33.100 2	33.500 1	29.400 2	31.700 1	33.600 1
	5030	Alan Sovrebov		11.200		11.600	9.900	11.000	11.900
	5026	Kyle Bender		10.600	11.400	10.600	9.700	10.300	
	5028	Renat Mamikonyan		10.500	11.100	11.300			10.600
	5031	Haeden Zarapkar			10.600		9.800		
	5027	Oscar Hemmert						10.400	11.100
2	OMEGA	*	188.700	32.400 1	34.200 1	32.900 3	28.700 8	29.600 3T	30.900 2T
	5089	Andrew Wilson		11.500	11.600	11.400	9.600		10.500
	5088	Owen Switzer		11.100	11.300	11.000	9.500	9.700	10.600
	5085	Joey Chandler		9.800	11.300	10.500	9.600	10.300	9.800
	5087	Alec Mallinger						9.600	
3	Black Hills	*	186.800	31.300 3	30.200 5	33.100 2	29.700 1	31.600 2	30.900 3T
	5064	Tanner Braunton		11.500	11.000	11.600	10.000	11.200	10.800
	5069	Xavier Nunez		10.400	10.700	11.500	9.900	10.400	10.400
	5067	Zach Hulshizer		9.400		10.000	9.800	10.000	9.700
	5065	Gavin Bullock			8.500				
4	Cascade Elite	*	182.000	30.800 4	31.000 3	32.200 5	28.800 7	28.800 5	30.400 4
	5093	Daniel Davidai		10.500				9.000	9.700
	5092	Ivan Bury		10.200	11.500	11.400	9.400	10.000	10.500
	5094	Justin Kendrick		10.100	9.900	10.600	9.800	9.800	10.200
	5098	Cliff Knechtel			9.600				
	5096	Oliver Lohrentz				10.200	9.600		
5	MAC Gymnastics	*	178.000	29.600 6	29.600 7	32.300 4	29.100 4	29.600 4T	27.800 6
	5141	Mitchell Burke		10.100	9.800	11.000	9.700	9.800	10.700
	5014	Milo McTigue		9.800	10.300	11.200	9.600		8.400
	5015	Carson Kopetz		9.700	9.500	10.100	9.800	9.900	8.700
	5011	Eli Long						9.900	



# 2013 RCC - BOYS

## Team Results







Mar 1-3, 2013

Page: 2

Printed: 3/3/2013 4:11:17 PM

Men / 5 / All Ages







Session: 10

Rank	Gym	Team	Score						
6	Westside Gymnastics	*	172.600	28.900 7	30.900 4	28.400 7T	29.200 3	28.700 6	26.500 7T
	5134 Erik Liang			10.200	11.300	9.900			
	5133 Caleb Cagnoni			9.500		9.200	9.700	9.900	8.500
	5136 Luke Tully			9.200	10.800	9.300	9.700	9.400	9.600
	5124 Michael Hebda				8.800				
	5135 Garrett Speer						9.800		
	5128 Aidan Poole							9.400	
	5127 Cameron Elson								8.400
7	Naydenov	*	171.400	27.600 8	29.700 6	29.000 6	28.900 5T	28.000 7	28.200 5
	5122 Cameron Holmes			9.800	9.800		9.600	9.100	
	5123 Nathan Hays			9.000	10.200	9.900	9.600		9.400
	5120 Alexander Stidd			8.800	9.700	10.000	9.700	9.700	9.300
	5121 Raymond Rodriguez					9.100		9.200	9.500
8	Dynamic Gymnastics	*	168.800	30.500 5	27.600 8	28.400 8T	28.900 6T	26.900 8	26.500 8T
	5102 Nicholas Henning			10.300	10.700	10.100	9.600	9.000	9.400
	5103 Samuel Leman			10.300	8.600				
	5104 Tyjhai Phillips			9.900	8.300	9.500	9.900	9.200	8.500
	5105 David Thew					8.800	9.400	8.700	8.600
9	Eastside Gymnastics	*	157.900	26.400 9	22.700 9	27.600 9	27.900 9	26.800 9	26.500 9T
	5009 Tyson Smith			9.500	8.600	9.300	9.200	9.400	8.400
	5007 Xander Agate			9.300	8.600	9.900	9.400	9.900	10.100
	5008 Taylor Anderson			7.600	5.500	8.400	9.300	7.500	8.000
10	Precision Elite	*	150.700	24.600 10	22.600 10	26.200 10	27.100 10	26.700 10	23.500 10
	5038 Joel Cross			9.500	10.100	10.200	9.000	9.700	9.600
	5051 Tate Driver			8.600	7.900	8.200	8.700	8.700	6.800
	5052 Ryan Bolotow			6.500	4.600	7.800	9.400	8.300	7.100
11	VEGA	*	116.000	19.500 11	18.200 11	20.600 12	18.900 12	19.300 12	19.500 11
	5091 Nathaniel Davis			10.000	10.000	11.100	9.300	10.100	10.400
	5090 Jeff Bivens			9.500	8.200	9.500	9.600	9.200	9.100

# 2013 RCC - BOYS

## Team Results

Mar 1-3, 2013

Rank	Gym	Team	Score						
12	Gym Nest	*	114.800	17.600 12	13.700 12	20.700 11	26.800 11	22.000 11	14.000 12
	5109 Patrick Wood			7.200	4.200	7.000	9.200	7.400	5.200
	5106 Noah Ford			5.300	4.500	5.600	9.200	6.500	2.500
	5140 Cole Stokes			5.100	5.000	8.100	8.400	8.100	6.300
13	NGTC	*	55.600	8.900 13	9.100 13	9.600 13T	9.600 13	8.800 14	9.600 13
	5039 Kaden Moss			8.900	9.100	9.600	9.600	8.800	9.600
14	Summit Gymnastics	*	50.300	8.000 14	7.400 14	9.600 14T	9.200 14	9.000 13	7.100 14
	5137 Brian Fox			8.000	7.400	9.600	9.200	9.000	7.100