

2013 RCC - BOYS

Meet Results







Mar 1-3, 2013

Page: 1
Printed: 3/1/2013 8:59:32 PM

Men / 7 / 9-10

Session: 4

Judge's Signatures

Rank	Num	Name	Gym							AA
1	7025	Zac Tiderman	OMEGA	Diff: 1.700 Exec: 9.100 ND: Final: 10.800 Place: 3T	1.200 9.200 1.200 10.400 1*	1.200 9.500 1.200 10.700 1	3.000 9.100 3.000 12.100 2	1.500 9.800 1.500 11.300 3	1.300 9.400 1.300 10.700 1	66.000 1
2	7022	James Friedman	OMEGA	Diff: 1.600 Exec: 9.200 ND: Final: 10.800 Place: 2T	1.200 9.200 1.200 10.400 2*	1.000 9.400 1.000 10.400 2T	3.000 8.500 3.000 11.500 5T	1.700 9.300 1.700 11.000 4	1.400 9.200 1.400 10.600 2	64.700 2
3	7036	Wesley Knudson	Danik	Diff: 2.200 Exec: 8.800 ND: Final: 11.000 Place: 1	0.500 8.100 0.500 8.600 6	1.600 8.200 1.600 9.800 4	3.000 9.700 3.000 12.700 1	1.700 9.800 1.700 11.500 1	1.200 7.000 1.200 8.200 4	61.800 3
4	7011	Adam Kerwin	Metropolitan	Diff: 1.000 Exec: 7.900 ND: Final: 8.900 Place: 5	0.700 8.800 0.700 9.500 4	1.500 8.900 1.500 10.400 3T	2.200 8.400 2.200 10.600 6	2.000 9.400 2.000 11.400 2	0.500 6.600 0.500 7.100 6	57.900 4
5	7008	Grant Balsbough	Metro Gymnastics	Diff: 0.100 Exec: 8.000 ND: Final: 8.100 Place: 6	0.700 9.200 0.700 9.900 3	0.200 9.000 0.200 9.200 6	2.500 9.000 2.500 11.500 3T	0.500 8.000 0.500 8.500 5	0.600 8.800 0.600 9.400 3	56.600 5
6	7027	Cade Tanaka	Cascade Elite	Diff: 0.700 Exec: 8.300 ND: Final: 9.000 Place: 4	1.000 8.200 1.000 9.200 5	0.500 9.000 0.500 9.500 5	2.700 8.800 2.700 11.500 4T	0.200 8.100 0.200 8.300 6	0.200 7.400 0.200 7.600 5	55.100 6

2013 RCC - BOYS

Meet Results

Mar 1-3, 2013







Page: 1

Printed: 3/1/2013 8:59:38 PM

Men / 7 / 11-12

Session: 4

Judge's Signatures

Rank	Num	Name	Gym							AA
1	7023	Peyton Hobson	OMEGA	Diff: 1.600	1.200	1.300	3.200	1.500	1.400	
				Exec: 9.000	9.400	9.300	9.500	9.700	9.200	
				ND:						
				Final: 10.600	10.600	10.600	12.700	11.200	10.600	66.300
				Place: 2	4	1	2T	2	1	1
2	7034	Ashton O'Connor	Danik	Diff: 1.600	1.700	1.200	2.500	1.200	0.500	
				Exec: 9.200	9.200	9.100	9.700	9.700	8.500	
				ND:						
				Final: 10.800	10.900	10.300	12.200	10.900	9.000	64.100
				Place: 1	2	2*	3T	3	4	2
3	7019	Nathaniel Poole	Seattle Gymnastics	Diff: 1.500	1.900	0.700	3.000	0.300	0.600	
				Exec: 8.300	9.400	9.300	9.700	9.600	8.100	
				ND:						
				Final: 9.800	11.300	10.000	12.700	9.900	8.700	62.400
				Place: 4	1	4	1T	4T	7	3
4	7018	Spencer Antone	USGA	Diff: 0.200	2.300	0.700	3.000	2.400	0.200	
				Exec: 9.100	7.300	9.000	9.000	9.400	8.600	
				ND:						
				Final: 9.300	9.600	9.700	12.000	11.800	8.800	61.200
				Place: 6	6T	6T	7*	1	5T	4
5	7024	Kai Nontavarnit	OMEGA	Diff: 0.200	0.700	0.200	3.000	0.400	0.800	
				Exec: 9.300	8.900	9.100	9.000	9.500	8.600	
				ND:						
				Final: 9.500	9.600	9.300	12.000	9.900	9.400	59.700
				Place: 5	5T	7	6*	5*	3	5
6	7009	Ridley Roelofs	Metro Gymnastics	Diff: 1.100	0.500	0.500	2.500	0.400	0.800	
				Exec: 9.100	8.500	8.500	9.000	9.500	7.800	
				ND:						
				Final: 10.200	9.000	9.000	11.500	9.900	8.600	58.200
				Place: 3	7	10T	12T	6*	8	6
7	7010	Anthony Chervets	Metropolitan	Diff: 0.100	1.000	0.500	2.500	0.800	1.300	
				Exec: 7.100	7.100	9.200	9.100	8.400	8.200	
				ND:						
				Final: 7.200	8.100	9.700	11.600	9.200	9.500	55.300
				Place: 11T	11	5T	9T	10	2	7
8	7031	Chevelle Garcia	Dynamic Gymnastics	Diff: 0.300	1.000	0.200	2.200	0.600	0.200	
				Exec: 7.900	6.400	8.600	9.300	9.200	7.500	
				ND:						
				Final: 8.200	7.400	8.800	11.500	9.800	7.700	53.400
				Place: 8	14	11	11T	8	9	8
9	7003	Caleb Martindale	MAC Gymnastics	Diff: 0.100	0.200	0.200	2.700	0.100	0.800	
				Exec: 7.500	7.300	8.900	9.000	7.900	8.000	
				ND:						
				Final: 7.600	7.500	9.100	11.700	8.000	8.800	52.700
				Place: 10	13	8	8	14	6T	9
10	7029	Luka Stone	Cascade Elite	Diff: 0.200	1.200	0.200	2.200	0.200	0.100	
				Exec: 7.000	9.500	8.300	9.200	7.700	6.100	
				ND:						
				Final: 7.200	10.700	8.500	11.400	7.900	6.200	51.900
				Place: 12T	3	13	14T	15	11	10

2013 RCC - BOYS

Meet Results







Mar 1-3, 2013

Page: 2

Printed: 3/1/2013 8:59:39 PM

Men / 7 / 11-12

Session: 4

Rank	Num	Name	Gym							AA
11	7032	Brody Lusk	Dynamic Gymnastics	Diff: 0.500 Exec: 7.400 ND: _____ Final: 7.900 Place: 9	1.000 6.900 _____	1.200 9.100 _____	3.000 9.200 _____	0.200 8.500 _____	0.200 4.500 _____	51.700 11
12	7028	Lorenzo DeLeon	Cascade Elite	Diff: 0.500 Exec: 8.000 ND: _____ Final: 8.500 Place: 7	0.700 7.600 _____	0.100 8.900 _____	2.500 8.900 _____	0.200 8.500 _____	0.200 5.200 _____	51.300 12
13	7014	Jeremiah Smith	Mid Columbia	Diff: 0.100 Exec: 6.800 ND: _____ Final: 6.900 Place: 13	0.700 8.000 _____	0.100 8.100 _____	3.000 8.600 _____	0.100 8.300 _____	0.100 6.000 _____	49.900 13
14	7037	Tyler Price	Salem Gymnastics	Diff: 0.100 Exec: 5.800 ND: _____ Final: 5.900 Place: 15	1.000 5.800 _____	0.200 7.700 _____	3.000 8.500 _____	0.700 9.200 _____	0.600 5.900 _____	48.500 14
15	7039	Zach Klobutcher	Summit Gymnastics	Diff: 0.100 Exec: 5.900 ND: _____ Final: 6.000 Place: 14	0.200 8.200 _____	0.200 8.400 _____	2.500 9.600 _____	0.400 9.200 _____	0.100 1.000 _____	45.800 15

2013 RCC - BOYS

Meet Results







Mar 1-3, 2013

Page: 1
Printed: 3/1/2013 8:59:44 PM

Men / 7 / 13+

Session: 4







Judge's Signatures

Rank	Num	Name	Gym							AA
1	7103	Micheal Smith	MAC Gymnastics	Diff: 0.700	0.700	0.800	2.500	0.900	0.800	
				Exec: 8.700	7.000	9.500	9.300	9.700	8.200	
				ND:						
				Final: 9.400	7.700	10.300	11.800	10.600	9.000	58.800
				Place: 3	11	1	4*	1	1	1
2	7017	Benjamin Thompson	USGA	Diff: 0.500	1.200	0.700	3.000	1.300	0.200	
				Exec: 7.600	8.800	8.800	9.100	8.600	8.400	
				ND:						
				Final: 8.100	10.000	9.500	12.100	9.900	8.600	58.200
				Place: 6	1	6*	2	6T	3	2
3	7033	Justice Read	Gem State Gymnastics	Diff: 1.100	0.700	1.100	3.000	1.000	1.300	
				Exec: 8.800	6.600	7.900	9.400	9.200	7.500	
				ND:						
				Final: 9.900	7.300	9.000	12.400	10.200	8.800	57.600
				Place: 1	13	12T	1	2	2	3
4	7026	Jordan Gloden	OMEGA	Diff: 0.100	0.700	0.200	3.000	0.200	0.100	
				Exec: 9.100	9.100	8.500	8.700	9.400	7.300	
				ND:						
				Final: 9.200	9.800	8.700	11.700	9.600	7.400	56.400
				Place: 4	2	15	8T	10	8*	4
5T	7021	Gavin Fleming	OMEGA	Diff: 0.100	0.200	0.300	3.000	0.200	0.200	
				Exec: 8.100	9.000	9.600	8.600	9.200	7.800	
				ND:						
				Final: 8.200	9.200	9.900	11.600	9.400	8.000	56.300
				Place: 5	3	2*	9	11	6	5T
6T	7030	Alexander Forcos	Cascade Elite	Diff: 1.000	0.200	0.200	2.200	0.300	0.200	
				Exec: 8.600	8.100	9.100	9.000	9.400	8.000	
				ND:						
				Final: 9.600	8.300	9.300	11.200	9.700	8.200	56.300
				Place: 2	8	7*	10T	8T	4	6T
7	7038	Taner Schiller	Naydenov	Diff: 0.700	0.200	0.700	2.500	0.600	0.100	
				Exec: 7.300	8.800	8.800	9.300	9.100	7.300	
				ND:						
				Final: 8.000	9.000	9.500	11.800	9.700	7.400	55.400
				Place: 7	4	5*	5*	9T	7*	7
8	7020	Daniel Gordon	Seattle Gymnastics	Diff: 0.100	1.200	0.700	2.000	0.300	0.100	
				Exec: 7.400	7.700	8.400	8.700	9.800	8.000	
				ND:						
				Final: 7.500	8.900	9.100	10.700	10.100	8.100	54.400
				Place: 10	7T	10	13	3	5	8
9	7040	Thomas Richmond	Summit Gymnastics	Diff: 1.100	1.000	0.100	2.700	1.200	0.700	
				Exec: 6.800	7.900	8.800	9.000	8.600	5.000	
				ND:						
				Final: 7.900	8.900	8.900	11.700	9.800	5.700	52.900
				Place: 8	6T	13	7T	7	12	9
10	7005	Jacob Apenes	MAC Gymnastics	Diff: 0.100	0.200	0.300	2.500	0.200	0.100	
				Exec: 7.200	7.900	9.600	8.700	8.700	5.400	
				ND:						
				Final: 7.300	8.100	9.900	11.200	8.900	5.500	50.900
				Place: 11	9	3*	11*	13T	13T	10

2013 RCC - BOYS

Meet Results

Mar 1-3, 2013

Rank	Num	Name	Gym							AA
11	7006	Nicolai Apenes	MAC Gymnastics	Diff: 0.100	0.700	0.500	2.000	0.500	0.200	
				Exec: 7.000	8.200	8.800	8.400	9.400	5.000	
				ND:						
				Final: 7.100	8.900	9.300	10.400	9.900	5.200	50.800
				Place: 12T	5T	9T	14	5T	15	11
12	7016	Tyler Wilson	USGA	Diff: 0.200	1.000	0.300	2.700	0.100	0.200	
				Exec: 7.500	6.600	8.700	9.300	8.800	5.300	
				ND:						
				Final: 7.700	7.600	9.000	12.000	8.900	5.500	50.700
				Place: 9	12	11T	3	12T	14T	12
13	7000	Travis Fields	Acrovision	Diff: 0.500	0.500	0.500	2.500	0.300	0.200	
				Exec: 6.600	6.400	8.300	8.700	9.700	5.900	
				ND:						
				Final: 7.100	6.900	8.800	11.200	10.000	6.100	50.100
				Place: 13T	14	14	12*	4	10	13
14	7110	Reed Kramer	Metropolitan	Diff: 0.000	1.000	0.700	2.200	0.200	0.100	
				Exec: 0.000	7.000	8.900	9.500	7.000	5.700	
				ND:						
				Final: 0.000	8.000	9.600	11.700	7.200	5.800	42.300
				Place: 14*	10	4	6T	14	11	14
15	7007	Laddie Wirth	MAC Gymnastics	Diff: 0.000	0.100	0.200	0.000	0.100	0.100	
				Exec: 0.000	5.500	9.100	0.000	6.900	6.200	
				ND:						
				Final: 0.000	5.600	9.300	0.000	7.000	6.300	28.200
				Place: 15*	15	8*	15	15	9	15

2013 RCC - BOYS

Team Results







Mar 1-3, 2013

Page: 1

Printed: 3/1/2013 8:59:26 PM

Men / 7 / All Ages

Session: 4

Rank	Gym	Team	Score						
1	OMEGA	*	197.500	32.200 1	31.400 1	31.700 1	36.800 1	33.500 1	31.900 1
	7025	Zac Tiderman		10.800	10.400	10.700	12.100	11.300	10.700
	7022	James Friedman		10.800	10.400	10.400		11.000	10.600
	7023	Peyton Hobson		10.600	10.600	10.600	12.700	11.200	10.600
	7024	Kai Nontavarnit					12.000		
2	USGA	*	170.100	25.100 3	27.200 3	28.200 4	36.100 2	30.600 2	22.900 3
	7018	Spencer Antone		9.300	9.600	9.700	12.000	11.800	8.800
	7017	Benjamin Thompson		8.100	10.000	9.500	12.100	9.900	8.600
	7016	Tyler Wilson		7.700	7.600	9.000	12.000	8.900	5.500
3	MAC Gymnastics	*	166.700	24.300 4	24.700 5	29.500 3	34.700 3	29.400 3	24.100 2
	7103	Micheal Smith		9.400	7.700	10.300	11.800	10.600	9.000
	7003	Caleb Martindale		7.600			11.700		8.800
	7005	Jacob Apenes		7.300	8.100	9.900	11.200	8.900	
	7006	Nicolai Apenes			8.900	9.300		9.900	
	7007	Laddie Wirth							6.300
4	Cascade Elite	*	166.100	27.100 2	28.200 2	27.800 5	34.300 4	26.700 5	22.000 5
	7030	Alexander Forcos		9.600	8.300	9.300		9.700	8.200
	7027	Cade Tanaka		9.000	9.200	9.500	11.500	8.300	7.600
	7028	Lorenzo DeLeon		8.500		9.000	11.400	8.700	
	7029	Luka Stone			10.700		11.400		6.200
5	Metropolitan	*	155.500	16.100 8T	25.600 4	29.700 2	33.900 5	27.800 4	22.400 4
	7011	Adam Kerwin		8.900	9.500	10.400	10.600	11.400	7.100
	7010	Anthony Chervets		7.200	8.100	9.700	11.600	9.200	9.500
	7110	Reed Kramer			8.000	9.600	11.700	7.200	5.800
6	Danik	*	125.900	21.800 5	19.500 7	20.100 6	24.900 6	22.400 6	17.200 7
	7036	Wesley Knudson		11.000	8.600	9.800	12.700	11.500	8.200
	7034	Ashton O'Connor		10.800	10.900	10.300	12.200	10.900	9.000

2013 RCC - BOYS

Team Results







Mar 1-3, 2013

Page: 2

Printed: 3/1/2013 8:59:26 PM

Men / 7 / All Ages

Session: 4

Rank	Gym	Team	Score						
7	Seattle Gymnastics	*	116.800	17.300 7	20.200 6	19.100 7T	23.400 9	20.000 7	16.800 8
	7019 Nathaniel Poole			9.800	11.300	10.000	12.700	9.900	8.700
	7020 Daniel Gordon			7.500	8.900	9.100	10.700	10.100	8.100
8	Metro Gymnastics	*	114.800	18.300 6	18.900 8	18.200 9	23.000 10	18.400 10	18.000 6
	7009 Ridley Roelofs			10.200	9.000	9.000	11.500	9.900	8.600
	7008 Grant Balsbough			8.100	9.900	9.200	11.500	8.500	9.400
9	Dynamic Gymnastics	*	105.100	16.100 9T	15.300 10	19.100 8T	23.700 8	18.500 9	12.400 9
	7031 Chevelle Garcia			8.200	7.400	8.800	11.500	9.800	7.700
	7032 Brody Lusk			7.900	7.900	10.300	12.200	8.700	4.700
10	Summit Gymnastics	*	98.700	13.900 10	17.300 9	17.500 10	23.800 7	19.400 8	6.800 12
	7040 Thomas Richmond			7.900	8.900	8.900	11.700	9.800	5.700
	7039 Zach Klobutcher			6.000	8.400	8.600	12.100	9.600	1.100
11	Gem State Gymnastics	*	57.600	9.900 11	7.300 13	9.000 12	12.400 11	10.200 11	8.800 10
	7033 Justice Read			9.900	7.300	9.000	12.400	10.200	8.800
12	Naydenov	*	55.400	8.000 12	9.000 11	9.500 11	11.800 12	9.700 14	7.400 11
	7038 Taner Schiller			8.000	9.000	9.500	11.800	9.700	7.400
13	Acrovision	*	50.100	7.100 13	6.900 14	8.800 13	11.200 15	10.000 12	6.100 14T
	7000 Travis Fields			7.100	6.900	8.800	11.200	10.000	6.100
14	Mid Columbia	*	49.900	6.900 14	8.700 12	8.200 14	11.600 13	8.400 15	6.100 15T
	7014 Jeremiah Smith			6.900	8.700	8.200	11.600	8.400	6.100
15	Salem Gymnastics	*	48.500	5.900 15	6.800 15	7.900 15	11.500 14	9.900 13	6.500 13
	7037 Tyler Price			5.900	6.800	7.900	11.500	9.900	6.500