

2014 RCC - BOYS

Meet Results







Feb 28 - Mar 2, 2014

Page: 1
Printed: 2/28/2014 10:40 AM

Men / 5 / 8

Session: 1

Judge's Signatures

Rank	Num	Name	Gym							AA
1	5008	Zane Viles	Acrovision	Diff: 1.200	0.600	1.800	1.000	1.200	1.200	
				Exec: 8.900	8.800	9.100	7.700	8.900	9.200	
				ND: _____	_____	_____	_____	_____	_____	
				Final: 10.100	9.400	10.900	8.700	10.100	10.400	59.600
				Place: 2	5	2	5	3T	1	1
2	5141	Ian Davis	VEGA	Diff: 1.700	1.700	1.900	1.000	1.700	1.000	
				Exec: 8.300	8.700	8.200	8.100	9.100	7.300	
				ND: _____	_____	_____	_____	_____	_____	
				Final: 10.000	10.400	10.100	9.100	10.800	8.300	58.700
				Place: 3	2	3	4	1	5	2
3	5028	Patrick Barrett	Cascade Elite	Diff: 0.200	1.200	1.900	1.000	0.700	0.500	
				Exec: 8.600	9.000	9.300	8.200	9.400	8.200	
				ND: _____	_____	_____	_____	_____	_____	
				Final: 8.800	10.200	11.200	9.200	10.100	8.700	58.200
				Place: 5	4	1	3	2T	3T	3
4	5055	Will Taplin	Gem State Gymnastics	Diff: 1.500	0.600	1.800	1.200	0.700	0.200	
				Exec: 8.900	8.500	8.000	8.400	9.000	8.500	
				ND: _____	_____	_____	_____	_____	_____	
				Final: 10.400	9.100	9.800	9.600	9.700	8.700	57.300
				Place: 1	6	5T	2	4	2T	4
5	5100	Nicholas Wittig	OMEGA	Diff: 0.200	1.200	0.600	1.300	0.100	0.200	
				Exec: 8.700	9.100	9.200	8.500	9.200	7.000	
				ND: _____	_____	_____	_____	_____	_____	
				Final: 8.900	10.300	9.800	9.800	9.300	7.200	55.300
				Place: 4	3	4T	1	5	7	5
6	5006	Joel McLaughlin	Acrovision	Diff: 1.500	1.700	1.200	1.000	1.000	0.700	
				Exec: 7.200	8.800	7.700	7.400	7.600	7.700	
				ND: _____	_____	_____	_____	_____	_____	
				Final: 8.700	10.500	8.900	8.400	8.600	8.400	53.500
				Place: 6	1	6	7	6	4	6
7	5070	Zachary Dollar	Metro Gymnastics	Diff: 0.700	0.100	1.500	1.000	1.000	0.200	
				Exec: 7.800	7.600	7.100	7.600	6.000	7.500	
				ND: _____	_____	_____	_____	_____	_____	
				Final: 8.500	7.700	8.600	8.600	7.000	7.700	48.100
				Place: 7	7	7	6	8	6	7
8	5115	Dominic Bauer	Precision Elite	Diff: 1.000	0.100	0.500	1.000	1.000	1.000	
				Exec: 6.800	7.400	7.700	6.400	6.800	3.700	
				ND: _____	_____	_____	_____	_____	_____	
				Final: 7.800	7.500	8.200	7.400	7.800	4.700	43.400
				Place: 8	8	8	8	7	8	8

2014 RCC - BOYS

Meet Results







Feb 28 - Mar 2, 2014

Page: 1
Printed: 2/28/2014 10:40 AM

Men / 5 / 9

Session: 1

Judge's Signatures

Rank	Num	Name	Gym							AA
1	5096	Alec Mallinger	OMEGA	Diff: 1.900	1.800	2.000	1.200	0.700	1.300	
				Exec: 8.700	9.600	9.300	8.000	9.500	9.200	
				ND:						
				Final: 10.600	11.400	11.300	9.200	10.200	10.500	63.200
				Place: 1	1	1	3	2	1	1
2	5142	Zachary Murray	VEGA	Diff: 1.700	1.800	1.900	1.200	1.800	1.000	
				Exec: 8.600	8.600	8.500	8.200	9.800	7.600	
				ND:						
				Final: 10.300	10.400	10.400	9.400	11.600	8.600	60.700
				Place: 3	3	2	2	1	3	2
3	5143	Evan Stice	VEGA	Diff: 1.700	1.700	1.600	1.200	0.400	1.000	
				Exec: 8.100	9.000	8.400	7.700	9.300	7.300	
				ND:						
				Final: 9.800	10.700	10.000	8.900	9.700	8.300	57.400
				Place: 4	2	3	5	3	5T	3
4	5124	Pullen Jaxon	Riverside	Diff: 1.500	0.100	0.700	1.000	0.200	0.200	
				Exec: 8.900	8.700	8.100	7.800	8.100	8.600	
				ND:						
				Final: 10.400	8.800	8.800	8.800	8.300	8.800	53.900
				Place: 2	6	7	6	7	2	4
5	5097	Grant O'Connor	OMEGA	Diff: 1.200	1.100	1.200	1.000	1.000	0.200	
				Exec: 7.800	7.600	8.000	7.600	7.000	8.100	
				ND:						
				Final: 9.000	8.700	9.200	8.600	8.000	8.300	51.800
				Place: 6T	7	5	9	8	4T	5
6	5004	Alex Garza	Acrovision	Diff: 0.700	1.200	0.600	1.200	1.000	0.500	
				Exec: 8.300	8.800	8.400	6.600	7.700	6.700	
				ND:						
				Final: 9.000	10.000	9.000	7.800	8.700	7.200	51.700
				Place: 5T	4	6	10	6T	8	6
7	5063	Cole Stokes	GymNest	Diff: 0.700	1.200	0.500	1.000	0.300	0.200	
				Exec: 7.700	7.900	7.900	7.700	8.400	6.600	
				ND:						
				Final: 8.400	9.100	8.400	8.700	8.700	6.800	50.100
				Place: 8	5	8	7T	5*	9	7
8	5123	Proctor Harry	Riverside	Diff: 0.700	0.700	0.200	1.200	0.200	1.000	
				Exec: 7.300	7.400	8.100	8.600	7.700	6.300	
				ND:						
				Final: 8.000	8.100	8.300	9.800	7.900	7.300	49.400
				Place: 9	8	9	1	9	7	8
9	5144	Edison Twyuan	VEGA	Diff: 1.200	1.100	1.000	1.200	0.300	0.100	
				Exec: 7.700	5.800	8.400	7.500	8.400	5.500	
				ND:						
				Final: 8.900	6.900	9.400	8.700	8.700	5.600	48.200
				Place: 7	10	4	8T	4*	10	9
10	5122	McCavic Kayden	Riverside	Diff: 0.700	0.200	0.500	1.000	1.000	1.000	
				Exec: 6.400	7.000	7.500	8.100	5.300	6.400	
				ND:						
				Final: 7.100	7.200	8.000	9.100	6.300	7.400	45.100
				Place: 10	9	10	4	10	6	10

2014 RCC - BOYS

Meet Results







Feb 28 - Mar 2, 2014

Page: 1
Printed: 2/28/2014 10:40 AM

Men / 5 / 10

Session: 1

Judge's Signatures

Rank	Num	Name	Gym							AA
1	5007	Nathan Vezina	Acrovision	Diff: 1.900	0.700	0.900	1.000	0.300	0.500	
				Exec: 9.200	9.700	9.500	8.000	9.500	8.500	
				ND:						
				Final: 11.100	10.400	10.400	9.000	9.800	9.000	59.700
				Place: 1	2	2	5T	5	4	1
2	5030	Oliver Lohrentz	Cascade Elite	Diff: 0.200	1.700	1.800	1.000	0.400	0.200	
				Exec: 8.300	8.800	9.100	8.200	9.700	9.300	
				ND:						
				Final: 8.500	10.500	10.900	9.200	10.100	9.500	58.700
				Place: 6	1	1	4	3	2	2
3	5069	Kendall Alexander	Metro Gymnastics	Diff: 1.000	1.700	1.000	1.200	0.900	0.500	
				Exec: 8.000	8.500	8.600	8.300	9.300	8.800	
				ND:						
				Final: 9.000	10.200	9.600	9.500	10.200	9.300	57.800
				Place: 5	4	4	2	2T	3	3
4	5114	Ryan Bolotow	Precision Elite	Diff: 0.700	1.200	1.100	1.200	0.800	1.200	
				Exec: 9.000	8.500	8.700	7.800	9.200	7.400	
				ND:						
				Final: 9.700	9.700	9.800	9.000	10.000	8.600	56.800
				Place: 3	6	3	6T	4	7*	4
5	5098	Andrew Simer	OMEGA	Diff: 0.700	1.200	0.100	1.200	1.000	1.000	
				Exec: 8.700	9.100	8.500	8.200	7.200	7.800	
				ND:						
				Final: 9.400	10.300	8.600	9.400	8.200	8.800	54.700
				Place: 4	3	6	3	7*	5	5
6	5093	Gabriel McFerran	NGTC	Diff: 1.700	0.200	0.700	1.200	1.000	1.200	
				Exec: 8.800	6.800	7.800	8.600	7.200	7.400	
				ND:						
				Final: 10.500	7.000	8.500	9.800	8.200	8.600	52.600
				Place: 2	8	7	1	8*	8*	6
7	5125	Stanley James	Riverside	Diff: 0.200	1.200	1.000	1.000	1.000	0.200	
				Exec: 6.400	8.600	7.400	7.900	7.300	8.400	
				ND:		0.000				
				Final: 6.600	9.800	8.400	8.900	8.300	8.600	50.600
				Place: 8	5	8	7	6	6T	7
8	5031	Drew Allen	Cascade Elite	Diff: 1.000	0.700	0.200	0.000	0.800	0.700	
				Exec: 3.600	8.100	8.500	0.000	9.400	9.100	
				ND:						
				Final: 4.600	8.800	8.700	0.000	10.200	9.800	42.100
				Place: 9	7	5	9	1T	1	8
9	5061	Noah Ford	Gym Nest	Diff: 0.500	1.000	0.000	1.000	1.000	0.000	
				Exec: 7.300	2.600	0.000	7.800	6.300	0.000	
				ND:						
				Final: 7.800	3.600	0.000	8.800	7.300	0.000	27.500
				Place: 7	9	9	8	9	9	9

2014 RCC - BOYS

Meet Results







Feb 28 - Mar 2, 2014

Page: 1
Printed: 2/28/2014 10:40 AM

Men / 5 / 11+

Session: 1







Judge's Signatures

Rank	Num	Name	Gym							AA
1	5099	Ken Takahashi	OMEGA	Diff: 1.500	1.200	1.300	1.200	1.300	1.800	
				Exec: 9.100	8.600	9.000	8.500	9.500	9.200	
				ND:						
				Final: 10.600	9.800	10.300	9.700	10.800	11.000	62.200
				Place: 2T	4T	3	2	1	1	1
2	5095	Johannes Kromminga	OMEGA	Diff: 1.900	1.600	1.500	1.200	0.100	1.200	
				Exec: 8.800	9.200	9.200	8.300	8.800	8.900	
				ND:						
				Final: 10.700	10.800	10.700	9.500	8.900	10.100	60.700
				Place: 1	1	1	3	5	2	2
3	5032	Kisho MacDonald	Cascade Elite	Diff: 1.700	1.700	0.600	1.300	0.400	0.700	
				Exec: 8.900	8.500	9.300	8.600	9.600	9.000	
				ND:						
				Final: 10.600	10.200	9.900	9.900	10.000	9.700	60.300
				Place: 3T	2	4T	1	3	3	3
4	5005	Mateo Garza	Acrovision	Diff: 1.200	0.200	1.000	1.000	0.200	1.000	
				Exec: 8.900	9.500	8.900	8.400	9.500	8.000	
				ND:						
				Final: 10.100	9.700	9.900	9.400	9.700	9.000	57.800
				Place: 4	5	5T	4	4	4	4
5	5113	Kevin O'Brien	Precision Elite	Diff: 1.100	0.700	1.800	1.000	1.300	0.700	
				Exec: 8.300	9.100	8.800	7.400	9.100	8.100	
				ND:						
				Final: 9.400	9.800	10.600	8.400	10.400	8.800	57.400
				Place: 5	3T	2	9	2	5	5
6	5136	Nicolas Olson-Rocher	Top Flyte	Diff: 1.000	0.200	1.000	1.200	1.000	1.000	
				Exec: 6.400	8.600	6.900	8.000	6.600	6.200	
				ND:						
				Final: 7.400	8.800	7.900	9.200	7.600	7.200	48.100
				Place: 8	6	8	5	8*	6	6
7	5121	Keilman Nicholas	Riverside	Diff: 0.200	0.100	1.000	1.000	1.000	1.000	
				Exec: 8.200	5.500	7.900	7.900	6.600	5.900	
				ND:						
				Final: 8.400	5.600	8.900	8.900	7.600	6.900	46.300
				Place: 7T	9	6	7	9*	7	7
8	5064	Patrick Wood	Gym Nest	Diff: 0.100	0.600	0.200	1.000	0.300	0.700	
				Exec: 8.300	6.200	7.600	7.600	7.200	4.500	
				ND:						
				Final: 8.400	6.800	7.800	8.600	7.500	5.200	44.300
				Place: 6T	7	9	8	10	9	8
9	5137	Christian King	Top Flyte	Diff: 1.000	0.200	0.200	1.000	1.200	1.000	
				Exec: 4.800	5.500	7.800	7.300	6.900	5.700	
				ND:						
				Final: 5.800	5.700	8.000	8.300	8.100	6.700	42.600
				Place: 10	8	7	10	7	8	9
10	5062	David Nowell	Gym Nest	Diff: 0.500	0.100	0.500	1.000	0.200	1.000	
				Exec: 6.500	4.700	7.200	8.100	8.100	3.000	
				ND:						
				Final: 7.000	4.800	7.700	9.100	8.300	4.000	40.900
				Place: 9	10	10	6	6	10	10

2014 RCC - BOYS

Meet Results







Feb 28 - Mar 2, 2014

Rank	Num	Name	Gym							AA
11	5053	Logan Read	Gem State Gymnastics	Diff: 0.000	0.000	0.000	0.000	0.000	0.000	
				Exec: 0.000	0.000	0.000	0.000	0.000	0.000	
				ND:						
				Final: 0.000	0.000	0.000	0.000	0.000	0.000	0.000
				Place: 11	11	11	11	11	11	11

2014 RCC - BOYS

Team Results







Feb 28 - Mar 2, 2014

Rank	Gym	Team	Score						
1	OMEGA	*	187.600	31.900 1	32.500 1	32.300 1	29.000 1	30.300 3	31.600 1
	5095	Johnnes Kromminga		10.700	10.800	10.700	9.500		10.100
	5096	Alec Mallinger		10.600	11.400	11.300		10.200	10.500
	5099	Ken Takahashi		10.600		10.300	9.700	10.800	11.000
	5100	Nicholas Wittig			10.300		9.800	9.300	
2T	Acrovision	*	178.500	31.300 2	30.900 4*	31.200 3	27.100 5	29.600 4	28.400 3
	5007	Nathan Vezina		11.100	10.400	10.400	9.000	9.800	9.000
	5008	Zane Viles		10.100		10.900	8.700	10.100	10.400
	5005	Mateo Garza		10.100		9.900	9.400	9.700	9.000
	5006	Joel McLaughlin			10.500				
	5004	Alex Garza			10.000				
3T	Cascade Elite	*	178.500	27.900 4	30.900 3*	32.000 2	28.300 2	30.400 2	29.000 2
	5032	Kisho MacDonald		10.600	10.200	9.900	9.900		9.700
	5028	Patrick Barrett		8.800	10.200	11.200	9.200	10.100	
	5030	Oliver Lohrentz		8.500	10.500	10.900	9.200	10.100	9.500
	5031	Drew Allen						10.200	9.800
4	VEGA	*	176.800	30.100 3	31.500 2	30.500 4	27.400 4	32.100 1	25.200 4
	5142	Zachary Murray		10.300	10.400	10.400	9.400	11.600	8.600
	5141	Ian Davis		10.000	10.400	10.100	9.100	10.800	8.300
	5143	Evan Stice		9.800	10.700	10.000	8.900	9.700	8.300
5	Precision Elite	*	157.600	26.900 5	27.000 5	28.600 5	24.800 7	28.200 5	22.100 6
	5114	Ryan Bolotow		9.700	9.700	9.800	9.000	10.000	8.600
	5113	Kevin O'Brien		9.400	9.800	10.600	8.400	10.400	8.800
	5115	Dominic Bauer		7.800	7.500	8.200	7.400	7.800	4.700
6	Riverside	*	156.700	26.800 6	26.700 6	26.100 6	27.800 3	24.500 6T	24.800 5
	5124	Pullen Jaxon		10.400	8.800	8.800		8.300	8.800
	5121	Keilman Nicholas		8.400		8.900			
	5123	Proctor Harry		8.000	8.100		9.800	7.900	
	5125	Stanley James			9.800	8.400	8.900	8.300	8.600
	5122	McCavic Kayden					9.100		7.400

2014 RCC - BOYS

Team Results

Feb 28 - Mar 2, 2014

Rank	Gym	Team	Score						
7	Gym Nest	*	136.300	24.600 7	20.700 7	23.900 7	26.600 6	24.500 7T	16.000 8
	5063 Cole Stokes			8.400	9.100	8.400	8.700	8.700	6.800
	5064 Patrick Wood			8.400	6.800	7.800		7.500	5.200
	5061 Noah Ford			7.800			8.800		
	5062 David Nowell				4.800	7.700	9.100	8.300	4.000
8	Metro Gymnastics	*	105.900	17.500 8	17.900 8	18.200 8	18.100 8	17.200 8	17.000 7
	5069 Kendall Alexander			9.000	10.200	9.600	9.500	10.200	9.300
	5070 Zachary Dollar			8.500	7.700	8.600	8.600	7.000	7.700
9	Top Flyte	*	90.700	13.200 9	14.500 9	15.900 9	17.500 9	15.700 9	13.900 9
	5136 Nicolas Olson-Rocher			7.400	8.800	7.900	9.200	7.600	7.200
	5137 Christian King			5.800	5.700	8.000	8.300	8.100	6.700
10	Gem State Gymnastics	*	57.300	10.400 11	9.100 10	9.800 10	9.600 11	9.700 10	8.700 10
	5055 Will Taplin			10.400	9.100	9.800	9.600	9.700	8.700
11	NGTC	*	52.600	10.500 10	7.000 11	8.500 11	9.800 10	8.200 11	8.600 11
	5093 Gabriel McFerran			10.500	7.000	8.500	9.800	8.200	8.600