

2014 RCC - BOYS

Meet Results







Feb 28 - Mar 2, 2014

Page: 1
Printed: 2/28/2014 6:12:02 PM

Men / 5 / 7

Session: 3

Judge's Signatures

Rank	Num	Name	Gym							AA
1	5138	Hunter Hancock	USGA	Diff: 1.200	2.000	1.800	0.200	1.200	0.200	
				Exec: 8.900	8.300	8.400	9.400	9.500	8.200	
				ND:						
				Final: <u>10.100</u>	<u>10.300</u>	<u>10.200</u>	<u>9.600</u>	<u>10.700</u>	<u>8.400</u>	59.300
				Place: 1	1	1	1	1	1	1

2014 RCC - BOYS

Meet Results







Feb 28 - Mar 2, 2014

Page: 1
Printed: 2/28/2014 6:12:17 PM

Men / 5 / 8

Session: 3

Judge's Signatures

Rank	Num	Name	Gym							AA
1	5027	Braydon Yoder	Black Hills	Diff: 1.700	2.000	2.000	1.000	1.800	1.400	
				Exec: 8.900	9.000	9.500	8.200	9.900	9.100	
				ND:						
				Final: 10.600	11.000	11.500	9.200	11.700	10.500	64.500
				Place: 2	2	1	6	1	3T	1
2	5025	Jacob Simpson	Black Hills	Diff: 1.700	2.000	1.000	1.000	1.700	0.200	
				Exec: 9.100	9.100	8.900	8.400	9.800	8.600	
				ND:						
				Final: 10.800	11.100	9.900	9.400	11.500	8.800	61.500
				Place: 1	1	6T	4	2	5	2
3	5074	Jonah Tangco	Metropolitan	Diff: 1.200	1.700	1.200	0.200	0.800	1.400	
				Exec: 8.800	9.100	8.700	9.400	9.400	9.200	
				ND:						
				Final: 10.000	10.800	9.900	9.600	10.200	10.600	61.100
				Place: 4T	4T	7T	2	5	1	3
4T	5076	Mannuel Hilario	Metropolitan	Diff: 1.500	1.700	1.400	0.200	1.300	0.300	
				Exec: 8.500	9.200	8.800	9.500	9.100	8.400	
				ND:						
				Final: 10.000	10.900	10.200	9.700	10.400	8.700	59.900
				Place: 5T	3	2	1	4	6	4T
5T	5073	Hunter Smith	Metropolitan	Diff: 1.200	2.000	1.000	1.000	0.600	0.900	
				Exec: 8.700	8.800	9.000	8.100	9.000	9.600	
				ND:						
				Final: 9.900	10.800	10.000	9.100	9.600	10.500	59.900
				Place: 6	5T	5	8*	7	2T	5T
6	5140	Jet Sims	USGA	Diff: 0.200	2.000	1.100	0.200	0.600	0.600	
				Exec: 9.000	8.600	9.000	9.300	9.300	8.600	
				ND:						
				Final: 9.200	10.600	10.100	9.500	9.900	9.200	58.500
				Place: 8	6	3T	3	6	4	6
7	5010	Riley Huber	Auburn Gymnastics	Diff: 1.200	1.200	1.000	0.200	1.300	1.000	
				Exec: 8.500	9.300	8.100	9.100	9.500	7.100	
				ND:						
				Final: 9.700	10.500	9.100	9.300	10.800	8.100	57.500
				Place: 7	7	9	5	3	9	7
8	5129	Joshua Lutz	SGA (Ballard)	Diff: 1.200	0.200	1.200	1.000	0.100	0.200	
				Exec: 9.100	8.500	8.900	8.000	9.100	8.200	
				ND:						
				Final: 10.300	8.700	10.100	9.000	9.200	8.400	55.700
				Place: 3	8	4T	10*	8T	8	8
9	5131	Shay Meseck-Schick	SGA (Columbia City)	Diff: 0.200	0.600	0.700	1.000	0.600	0.500	
				Exec: 8.700	6.800	8.500	8.100	8.600	8.100	
				ND:						
				Final: 8.900	7.400	9.200	9.100	9.200	8.600	52.400
				Place: 9	10	8	7*	9T	7	9
10	5134	Brennan Voss	SGA Lake City	Diff: 1.000	0.100	1.000	1.000	1.000	1.000	
				Exec: 7.000	8.100	6.700	8.000	6.500	6.300	
				ND:						
				Final: 8.000	8.200	7.700	9.000	7.500	7.300	47.700
				Place: 10	9	11	9*	10	10	10

2014 RCC - BOYS







Meet Results

Feb 28 - Mar 2, 2014

Page: 2
Printed: 2/28/2014 6:12:17 PM

Men / 5 / 8

Session: 3

Rank	Num	Name	Gym							AA
11	5023	Brady McNutt	Black Hills	Diff: 0.500	0.100	1.200	1.000	0.200	1.000	
				Exec: 5.400	4.500	6.900	7.000	6.000	4.500	
				ND:						
				Final: <u>5.900</u>	<u>4.600</u>	<u>8.100</u>	<u>8.000</u>	<u>6.200</u>	<u>5.500</u>	38.300
				Place: 11	11	10	11	11	11	11

2014 RCC - BOYS

Meet Results







Feb 28 - Mar 2, 2014

Page: 1
Printed: 2/28/2014 6:12:29 PM

Men / 5 / 9

Session: 3

Judge's Signatures

Rank	Num	Name	Gym							AA
1	5081	Christian Penick	Mid Columbia	Diff: 1.900	1.600	1.300	1.000	1.400	0.600	
				Exec: 9.300	7.800	9.100	8.300	9.600	8.000	
				ND:						
				Final: 11.200	9.400	10.400	9.300	11.000	8.600	59.900
				Place: 2	10*	1	7	1	7	1
2	5033	Eli Heck	Danik	Diff: 1.700	2.000	1.000	0.300	1.300	1.100	
				Exec: 8.600	8.500	8.000	9.300	9.300	8.600	
				ND:						
				Final: 10.300	10.500	9.000	9.600	10.600	9.700	59.700
				Place: 3	3T	10	2*	3	2	2
3	5034	Trevor Hartnett	Danik	Diff: 1.900	0.700	0.900	0.300	0.200	1.000	
				Exec: 9.400	9.200	9.000	9.300	9.600	6.800	
				ND:						
				Final: 11.300	9.900	9.900	9.600	9.800	7.800	58.300
				Place: 1	4	2	1*	10	11	3
4	5036	Miles O'Connor	Danik	Diff: 1.100	2.000	1.000	0.200	0.600	0.500	
				Exec: 9.000	9.100	8.700	8.900	8.400	8.200	
				ND:						
				Final: 10.100	11.100	9.700	9.100	9.000	8.700	57.700
				Place: 4	1	5T	9*	14	5T	4
5	5139	Ryan Harding	USGA	Diff: 0.200	1.600	0.800	1.000	0.800	1.700	
				Exec: 8.300	7.800	8.900	8.000	8.700	9.200	
				ND:						
				Final: 8.500	9.400	9.700	9.000	9.500	10.900	57.000
				Place: 11	9*	4T	11	12	1	5
6	5016	Nicholas Braun	Black Hills	Diff: 0.200	1.200	0.600	1.000	0.800	0.200	
				Exec: 9.000	8.500	8.700	8.200	9.400	8.800	
				ND:						
				Final: 9.200	9.700	9.300	9.200	10.200	9.000	56.600
				Place: 7T	5	8	8	4	4	6
7	5011	Samuel West	Auburn Gymnastics	Diff: 0.700	1.300	1.200	0.200	1.300	0.200	
				Exec: 7.700	9.200	8.000	8.900	8.700	9.000	
				ND:						
				Final: 8.400	10.500	9.200	9.100	10.000	9.200	56.400
				Place: 12	2T	9	10*	7T	3	7
8	5001	Brandon St. Marie	360 Gymnastics	Diff: 1.100	1.600	1.500	0.200	0.800	0.700	
				Exec: 8.300	6.800	7.900	9.300	9.200	8.000	
				ND:						
				Final: 9.400	8.400	9.400	9.500	10.000	8.700	55.400
				Place: 6	14T	7	4*	5T	6T	8
9	5082	Jack Wanicheck	Mid Columbia	Diff: 0.500	0.700	1.300	0.200	0.800	1.000	
				Exec: 8.700	8.700	8.300	9.300	9.100	6.700	
				ND:						
				Final: 9.200	9.400	9.600	9.500	9.900	7.700	55.300
				Place: 8T	6*	6	3*	9T	14T	9
10T	5035	Landon Carkhuff	Danik	Diff: 1.000	0.200	0.700	0.200	0.800	0.500	
				Exec: 8.700	8.200	8.100	9.200	9.900	7.200	
				ND:						
				Final: 9.700	8.400	8.800	9.400	10.700	7.700	54.700
				Place: 5	13T	11	5T	2	13T	10T

2014 RCC - BOYS







Meet Results

Feb 28 - Mar 2, 2014

Page: 2
Printed: 2/28/2014 6:12:30 PM

Men / 5 / 9

Session: 3

Rank	Num	Name	Gym							AA
11T	5018	Jakob Huttmann	Black Hills	Diff: 1.000	0.700	0.700	1.000	0.900	0.200	
				Exec: 7.200	8.700	9.100	8.400	9.100	7.700	
				ND:						
				Final: 8.200	9.400	9.800	9.400	10.000	7.900	54.700
				Place: 14T	7*	3	6T	6T	10	11T
12	5087	Stryder Deyerin	Mt. Baker Gymnastics	Diff: 1.200	0.700	0.500	1.000	0.800	0.200	
				Exec: 8.000	8.000	8.000	7.800	8.000	7.800	
				ND:						
				Final: 9.200	8.700	8.500	8.800	8.800	8.000	52.000
				Place: 10T	11	13	13	15	9	12
13	5022	Alec McNutt	Black Hills	Diff: 0.700	0.200	0.700	1.000	0.700	0.200	
				Exec: 8.500	7.900	7.900	7.400	9.200	7.500	
				ND:						
				Final: 9.200	8.100	8.600	8.400	9.900	7.700	51.900
				Place: 9T	15	12	14	8T	12T	13
14	5083	Joey Pearson	Mid Columbia	Diff: 1.000	1.000	0.600	1.000	0.300	0.200	
				Exec: 6.600	8.400	7.600	7.900	9.400	6.300	
				ND:						
				Final: 7.600	9.400	8.200	8.900	9.700	6.500	50.300
				Place: 15	8T	15T	12	11	15	14
15	5079	Alec Reitz	Mid Columbia	Diff: 0.500	1.100	0.500	1.000	0.100	0.200	
				Exec: 7.700	7.500	7.700	6.500	9.200	8.000	
				ND:						
				Final: 8.200	8.600	8.200	7.500	9.300	8.200	50.000
				Place: 13T	12	14T	15	13	8	15

2014 RCC - BOYS

Meet Results







Feb 28 - Mar 2, 2014

Page: 1
Printed: 2/28/2014 6:12:33 PM

Men / 5 / 10

Session: 3







Judge's Signatures

Rank	Num	Name	Gym							AA
1	5019	Galen Henriquez	Black Hills	Diff: 2.000	1.900	1.900	0.200	1.300	1.400	
				Exec: 8.900	9.000	9.200	9.300	9.400	9.000	
				ND:						
				Final: 10.900	10.900	11.100	9.500	10.700	10.400	63.500
				Place: 1	2	1	5	1	1	1
2	5078	Emanuel Grib	Metropolitan	Diff: 1.100	0.800	1.300	0.200	0.900	1.400	
				Exec: 8.600	9.500	8.500	9.600	9.500	8.700	
				ND:						
				Final: 9.700	10.300	9.800	9.800	10.400	10.100	60.100
				Place: 4	3	4	2	3T	2	2
3	5026	Keaton Sundem	Black Hills	Diff: 0.200	2.000	1.200	1.000	0.200	0.300	
				Exec: 8.500	9.200	8.800	8.000	9.700	8.900	
				ND:						
				Final: 8.700	11.200	10.000	9.000	9.900	9.200	58.000
				Place: 6T	1	3	9*	6T	4	3
4	5009	Alex Guthrie	Auburn Gymnastics	Diff: 0.500	0.700	0.800	0.200	0.800	1.300	
				Exec: 8.200	9.000	8.500	9.400	9.200	8.500	
				ND:						
				Final: 8.700	9.700	9.300	9.600	10.000	9.800	57.100
				Place: 7T	7	6	4*	5	3	4
5	5017	Evan Goodrich	Black Hills	Diff: 0.500	1.700	1.900	1.000	0.800	0.200	
				Exec: 6.300	8.100	8.700	7.500	9.600	8.300	
				ND:						
				Final: 6.800	9.800	10.600	8.500	10.400	8.500	54.600
				Place: 11	6T	2	12	2T	5	5
6	5132	Solomon Dowidar	SGA Lake City	Diff: 1.000	1.200	0.100	1.000	0.300	1.000	
				Exec: 8.900	8.600	8.600	8.000	9.100	6.100	
				ND:						
				Final: 9.900	9.800	8.700	9.000	9.400	7.100	53.900
				Place: 2T	5T	9	8*	9	11	6
7	5075	Lance Puckett	Metropolitan	Diff: 1.200	1.200	0.200	0.400	1.000	0.500	
				Exec: 8.700	8.100	8.700	9.600	6.600	7.600	
				ND:						
				Final: 9.900	9.300	8.900	10.000	7.600	8.100	53.800
				Place: 3T	9T	8	1	11	6	7
8	5077	Nicholas Santos	Metropolitan	Diff: 0.500	0.200	0.500	0.200	0.300	1.000	
				Exec: 8.400	8.000	8.500	9.400	9.600	6.700	
				ND:						
				Final: 8.900	8.200	9.000	9.600	9.900	7.700	53.300
				Place: 5	11	7	3*	7T	8T	8
9	5020	Jimmy Longino	Black Hills	Diff: 0.500	0.700	0.800	1.000	0.900	0.200	
				Exec: 6.200	8.800	8.900	8.100	9.200	7.500	
				ND:						
				Final: 6.700	9.500	9.700	9.100	10.100	7.700	52.800
				Place: 12	8	5	7	4	7T	9
10	5135	Brian Fox	Summit Gymnastics	Diff: 1.200	2.000	0.200	2.000	0.200	0.100	
				Exec: 7.500	7.300	8.100	7.000	9.300	6.000	
				ND:						
				Final: 8.700	9.300	8.300	9.000	9.500	6.100	50.900
				Place: 8T	10T	10	10T	8	12	10

2014 RCC - BOYS

Meet Results

Feb 28 - Mar 2, 2014

Rank	Num	Name	Gym							AA
11	5133	Mason McVey	SGA Lake City	Diff: 0.500	1.000	1.000	0.200	1.000	1.000	
				Exec: 6.600	9.100	7.100	8.500	7.000	6.400	
				ND:						
				Final: 7.100	10.100	8.100	8.700	8.000	7.400	49.400
				Place: 10	4	11	11	10	9*	11
12	5117	Magnus Hardisty	Rigert Elite	Diff: 1.000	0.100	1.000	0.200	1.000	1.000	
				Exec: 7.100	2.900	6.400	9.200	6.300	6.400	
				ND:						
				Final: 8.100	3.000	7.400	9.400	7.300	7.400	42.600
				Place: 9	12	12	6	12	10*	12

2014 RCC - BOYS

Meet Results







Feb 28 - Mar 2, 2014

Page: 1
Printed: 2/28/2014 6:12:40 PM

Men / 5 / 11+

Session: 3

Judge's Signatures

Rank	Num	Name	Gym							AA
1	5024	Dylan Opperman	Black Hills	Diff: 1.200	2.000	1.800	1.000	0.700	1.500	
				Exec: 8.700	9.200	9.400	8.100	9.700	8.400	
				ND:						
				Final: 9.900	11.200	11.200	9.100	10.400	9.900	61.700
				Place: 4*	1	2	10*	1T	5	1
2	5130	Henry Singer	SGA (Ballard)	Diff: 0.500	1.300	1.900	0.200	0.100	1.100	
				Exec: 8.400	8.500	9.400	9.200	9.700	9.800	
				ND:						
				Final: 8.900	9.800	11.300	9.400	9.800	10.900	60.100
				Place: 9T	3	1	4*	8	1	2
3	5000	Kyle Fiske	360 Gymnastics	Diff: 1.200	0.600	0.700	0.200	0.800	1.500	
				Exec: 9.100	8.200	8.500	9.400	9.300	9.100	
				ND:						
				Final: 10.300	8.800	9.200	9.600	10.100	10.600	58.600
				Place: 1	7	9	3	6*	3	3
4T	5086	Damian Wheatcroft	Mt. Baker Gymnastics	Diff: 1.200	0.100	1.700	0.500	0.900	1.200	
				Exec: 8.700	8.400	8.200	9.600	9.500	8.500	
				ND:						
				Final: 9.900	8.500	9.900	10.100	10.400	9.700	58.500
				Place: 3*	8*	5T	1	2T	6	4T
5T	5002	Henry Pals	360 Gymnastics	Diff: 0.200	1.200	1.700	0.200	0.800	1.400	
				Exec: 8.700	8.400	8.700	9.500	8.300	9.400	
				ND:						
				Final: 8.900	9.600	10.400	9.700	9.100	10.800	58.500
				Place: 8T	5*	3	2	10	2	5T
6	5080	Brian Meier	Mid Columbia	Diff: 0.700	0.100	1.200	0.200	0.800	0.900	
				Exec: 8.600	8.400	8.700	9.200	9.500	9.400	
				ND:						
				Final: 9.300	8.500	9.900	9.400	10.300	10.300	57.700
				Place: 7	9*	4T	6*	3	4	6
7	5120	Kaden Moss	Rigert Elite	Diff: 0.500	1.700	0.500	0.200	0.700	0.500	
				Exec: 9.000	8.400	8.200	9.100	9.500	8.100	
				ND:						
				Final: 9.500	10.100	8.700	9.300	10.200	8.600	56.400
				Place: 6	2	10	7T	4	8	7
8	5118	Benjamin Grosscup	Rigert Elite	Diff: 1.200	0.200	1.500	0.100	0.800	0.500	
				Exec: 8.400	8.200	8.300	8.900	9.300	8.500	
				ND:						
				Final: 9.600	8.400	9.800	9.000	10.100	9.000	55.900
				Place: 5	10	6	11	5*	7	8
9	5084	Cameron Achterberg	Mile High	Diff: 1.000	1.200	1.700	1.000	0.800	0.200	
				Exec: 7.900	8.000	7.800	8.300	8.700	8.000	
				ND:						
				Final: 8.900	9.200	9.500	9.300	9.500	8.200	54.600
				Place: 10T	6	7	8T	9	9T	9
10	5119	Kaleb Calen	Rigert Elite	Diff: 1.200	0.200	0.500	0.200	0.800	0.600	
				Exec: 8.800	7.100	7.400	9.200	9.100	7.600	
				ND:						
				Final: 10.000	7.300	7.900	9.400	9.900	8.200	52.700
				Place: 2	11	11	5*	7	10T	10

2014 RCC - BOYS







Meet Results

Feb 28 - Mar 2, 2014

Page: 2
Printed: 2/28/2014 6:12:40 PM

Men / 5 / 11+

Session: 3

Rank	Num	Name	Gym							AA
11	5085	Jira Padrnos	Mt. Baker Gymnastics	Diff: 1.200	1.200	0.700	1.000	0.300	0.200	
				Exec: 7.400	8.400	8.600	8.100	8.000	6.500	
				ND:						
				Final: 8.600	9.600	9.300	9.100	8.300	6.700	51.600
				Place: 11	4*	8	9*	11	12	11
12	5003	Brayden Hoyt	360 Gymnastics	Diff: 1.000	0.100	0.500	1.000	1.000	0.700	
				Exec: 6.300	5.800	7.000	7.700	7.200	6.800	
				ND:						
				Final: 7.300	5.900	7.500	8.700	8.200	7.500	45.100
				Place: 12	12	12	12	12	11	12

2014 RCC - BOYS







Team Results

Feb 28 - Mar 2, 2014

Page: 1
Printed: 2/28/2014 6:11:58 PM

Men / 5 / All Ages

Session: 3

Rank	Gym	Team	Score						
1	Black Hills	*	192.600	32.300	33.500	33.800	28.300	33.900	30.800
				1	1	1	4	1	2
	5019 Galen Henriquez			10.900		11.100	9.500	10.700	10.400
	5025 Jacob Simpson			10.800	11.100		9.400	11.500	
	5027 Braydon Yoder			10.600		11.500		11.700	10.500
	5024 Dylan Opperman				11.200	11.200			9.900
	5026 Keaton Sundem				11.200				
	5018 Jakob Huttman						9.400		
2	Metropolitan	*	184.200	29.900	32.500	30.100	29.500	31.000	31.200
				3	2	2	1	4	1
	5074 Jonah Tangco			10.000	10.800	9.900		10.200	10.600
	5076 Mannuel Hilario			10.000	10.900	10.200	9.700	10.400	
	5073 Hunter Smith			9.900	10.800	10.000			10.500
	5075 Lance Puckett						10.000		
	5078 Emanuel Grib						9.800	10.400	10.100
3	Danik	*	177.700	31.700	31.500	28.600	28.600	31.100	26.200
				2	3	6	3	3	7
	5034 Trevor Hartnett			11.300	9.900	9.900	9.600	9.800	7.800
	5033 Eli Heck			10.300	10.500	9.000	9.600	10.600	9.700
	5036 Miles O'Connor			10.100	11.100	9.700			8.700
	5035 Landon Carkhuff						9.400	10.700	
4	USGA	*	174.800	27.800	30.300	30.000	28.100	30.100	28.500
				7	5	3	6T	7	4
	5138 Hunter Hancock			10.100	10.300	10.200	9.600	10.700	8.400
	5140 Jet Sims			9.200	10.600	10.100	9.500	9.900	9.200
	5139 Ryan Harding			8.500	9.400	9.700	9.000	9.500	10.900
5	Mid Columbia	*	174.300	29.700	28.200	29.900	28.200	31.200	27.100
				4	6	4	5	2	5T
	5081 Christian Penick			11.200	9.400	10.400	9.300	11.000	8.600
	5080 Brian Meier			9.300		9.900	9.400	10.300	10.300
	5082 Jack Wanichack			9.200	9.400	9.600	9.500	9.900	
	5083 Joey Pearson				9.400				
	5079 Alec Reitz								8.200
6	360 Gymnastics	*	172.500	28.600	26.800	29.000	28.800	29.200	30.100
				6	8T	5	2	8	3
	5000 Kyle Fiske			10.300	8.800	9.200	9.600	10.100	10.600
	5001 Brandon St. Marie			9.400	8.400	9.400	9.500	10.000	8.700
	5002 Henry Pals			8.900	9.600	10.400	9.700	9.100	10.800

2014 RCC - BOYS







Team Results

Feb 28 - Mar 2, 2014

Page: 2
Printed: 2/28/2014 6:11:58 PM

Men / 5 / All Ages

Session: 3

Rank	Gym	Team	Score						
7	Auburn Gymnastics	*	171.000	26.800 9	30.700 4	27.600 8	28.000 8T	30.800 5	27.100 6T
	5010 Riley Huber			9.700	10.500	9.100	9.300	10.800	8.100
	5009 Alex Guthrie			8.700	9.700	9.300	9.600	10.000	9.800
	5011 Samuel West			8.400	10.500	9.200	9.100	10.000	9.200
8	Rigert Elite	*	165.400	29.100 5	25.800 10	26.400 9	28.100 7T	30.200 6	25.800 8
	5119 Kaleb Calen			10.000	7.300	7.900	9.400	9.900	8.200
	5118 Benjamin Grosscup			9.600	8.400	9.800		10.100	9.000
	5120 Kaden Moss			9.500	10.100	8.700	9.300	10.200	8.600
	5117 Magnus Hardisty						9.400		
9	Mt. Baker Gymnastics	*	162.100	27.700 8	26.800 9T	27.700 7	28.000 9T	27.500 9	24.400 9
	5086 Damian Wheatcroft			9.900	8.500	9.900	10.100	10.400	9.700
	5087 Stryder Deyerin			9.200	8.700	8.500	8.800	8.800	8.000
	5085 Jira Padrnos			8.600	9.600	9.300	9.100	8.300	6.700
10	SGA Lake City	*	151.000	25.000 10	28.100 7	24.500 10	26.700 10	24.900 10	21.800 10
	5132 Solomon Dowidar			9.900	9.800	8.700	9.000	9.400	7.100
	5134 Brennan Voss			8.000	8.200	7.700	9.000	7.500	7.300
	5133 Mason McVey			7.100	10.100	8.100	8.700	8.000	7.400
11	SGA (Ballard)	*	115.800	19.200 11	18.500 11	21.400 11	18.400 11	19.000 11	19.300 11
	5129 Joshua Lutz			10.300	8.700	10.100	9.000	9.200	8.400
	5130 Henry Singer			8.900	9.800	11.300	9.400	9.800	10.900
12	Mile High	*	54.600	8.900 12T	9.200 13	9.500 12	9.300 12	9.500 12T	8.200 13
	5084 Cameron Achterberg			8.900	9.200	9.500	9.300	9.500	8.200
13	SGA (Columbia City)	*	52.400	8.900 13T	7.400 14	9.200 13	9.100 13	9.200 14	8.600 12
	5131 Shay Meseck-Schick			8.900	7.400	9.200	9.100	9.200	8.600
14	Summit Gymnastics	*	50.900	8.700 14	9.300 12	8.300 14	9.000 14	9.500 13T	6.100 14
	5135 Brian Fox			8.700	9.300	8.300	9.000	9.500	6.100