

# 2014 RCC - BOYS

## Meet Results







Feb 28 - Mar 2, 2014

Page: 1  
Printed: 3/2/2014 10:58:56 AM

Men / 4 / 6

Session: 9

Judge's Signatures

Rank	Num	Name	USAG #	Gym	Birthdate	Diff:							AA
1	4053	Jaeland Leman	583345	Dynamic Gymnastics	10/11/2006	1.300	0.200	1.100	1.000	0.700	1.300		
						Exec:	9.500	9.100	9.400	8.600	9.800	9.150	
						ND:							
						Final:	10.800	9.300	10.500	9.600	10.500	10.450	61.150
						Place:	1	2	1	2T	1	3	1
2	4101	Aaron Yarbrough	643527	National Academy	5/25/2007	1.300	0.700	1.400	1.100	0.300	1.300		
						Exec:	8.900	8.800	8.700	8.800	9.800	9.100	
						ND:							
						Final:	10.200	9.500	10.100	9.900	10.100	10.400	60.200
						Place:	4	1	2	1	2	4	2
3	4030	Tirth Gohel	624076	Black Hills	11/11/2007	0.900	0.100	1.100	1.100	0.600	1.300		
						Exec:	9.600	8.500	8.800	8.500	9.200	9.400	
						ND:							
						Final:	10.500	8.600	9.900	9.600	9.800	10.700	59.100
						Place:	2	3T	4*	3*	3	1	3
4	4150	Reed Sims	646876	USGA	7/18/2007	1.600	0.700	1.100	1.000	0.300	1.200		
						Exec:	8.500	7.500	8.800	8.400	9.300	8.300	
						ND:							
						Final:	10.100	8.200	9.900	9.400	9.600	9.500	56.700
						Place:	5	5	3*	5	4	6T	4
5	4004	Teegan Lindsey	644584	Acrovision	9/13/2007	1.300	0.200	1.100	1.000	0.100	1.000		
						Exec:	9.000	8.400	7.700	8.300	9.200	8.500	
						ND:							
						Final:	10.300	8.600	8.800	9.300	9.300	9.500	55.800
						Place:	3	4T	8	6	5T	5T	5
6	4005	Zach Miller	644595	Acrovision	6/21/2007	1.300	0.100	0.700	1.100	0.200	1.500		
						Exec:	8.200	7.000	8.900	8.500	9.100	9.000	
						ND:							
						Final:	9.500	7.100	9.600	9.600	9.300	10.500	55.600
						Place:	6	8	5	4*	6T	2	6
7	4088	Michael Kima	628808	Mid Columbia	9/14/2006	0.100	0.200	0.500	1.000	0.200	0.700		
						Exec:	8.800	7.900	8.500	7.600	9.000	7.800	
						ND:							
						Final:	8.900	8.100	9.000	8.600	9.200	8.500	52.300
						Place:	8	6	7	8	7	7	7
8	4084	Cliff Kima	628807	Mid Columbia	9/14/2006	0.500	0.100	0.100	1.000	0.300	0.700		
						Exec:	8.500	7.100	8.000	8.100	7.500	7.300	
						ND:							
						Final:	9.000	7.200	8.100	9.100	7.800	8.000	49.200
						Place:	7	7	9	7	9	8	8
9	4153	Kainoa Harwood	646910	USGA	1/29/2007	0.100	0.100	1.100	1.000	0.200	1.000		
						Exec:	7.600	6.200	8.100	7.500	8.500	6.600	
						ND:							
						Final:	7.700	6.300	9.200	8.500	8.700	7.600	48.000
						Place:	9	9	6	9	8	9	9

# 2014 RCC - BOYS

## Meet Results







Feb 28 - Mar 2, 2014

Page: 1  
Printed: 3/2/2014 10:59:05 AM

Men / 4 / 7-8

Session: 9

Judge's Signatures

Rank	Num	Name	USAG #	Gym	Birthdate	Diff:							AA
1	4032	Jacob 'Adam' Knight	624085	Black Hills	10/18/2005	1.200	1.200	1.200	1.000	0.400	1.600		
						Exec:	9.000	9.100	8.900	8.600	9.700	9.500	
						ND:							
						Final:	10.200	10.300	10.100	9.600	10.100	11.100	61.400
						Place:	3	3	6	4T	7T	1	1
2	4038	Jonathan Steinfeld	624094	Black Hills	2/19/2005	1.200	1.200	1.300	1.000	0.300	1.300		
						Exec:	8.900	9.200	9.100	8.500	9.800	9.000	
						ND:							
						Final:	10.100	10.400	10.400	9.500	10.100	10.300	60.800
						Place:	4T	2	5*	8*	6T	5*	2
3	4554	Ethan Peterson	583348	Dynamic Gymnastics	4/10/2006	1.200	0.500	1.300	1.100	0.700	1.500		
						Exec:	8.700	8.800	9.100	8.500	9.500	9.500	
						ND:							
						Final:	9.900	9.300	10.400	9.600	10.200	11.000	60.400
						Place:	8T	4T	4*	5*	5	2	3
4	4040	Eli Vitor	624096	Black Hills	2/7/2006	1.100	0.200	0.700	1.100	0.100	1.500		
						Exec:	8.800	8.000	9.300	8.800	9.700	9.400	
						ND:							
						Final:	9.900	8.200	10.000	9.900	9.800	10.900	58.700
						Place:	7T	13*	8T	1	12T	3	4
5	4027	Jaxon Baumann	624071	Black Hills	2/15/2005	1.200	1.200	1.100	1.000	0.300	0.600		
						Exec:	9.100	9.400	8.200	8.100	9.700	8.500	
						ND:							
						Final:	10.300	10.600	9.300	9.100	10.000	9.100	58.400
						Place:	2	1	18T	19*	9*	14T	5
6	4024	Tommy Goodham	583480	Bainbridge Island	5/25/2005	0.500	1.200	1.300	1.100	0.300	1.400		
						Exec:	9.100	8.100	9.300	8.400	9.200	8.200	
						ND:							
						Final:	9.600	9.300	10.600	9.500	9.500	9.600	58.100
						Place:	11	5T	2	10T	18	9	6
7	4052	Thomas Kay	38258	Dynamic Gymnastics	9/28/2004	0.800	0.200	1.300	1.000	0.200	1.200		
						Exec:	9.100	8.400	9.200	8.100	9.600	8.600	
						ND:							
						Final:	9.900	8.600	10.500	9.100	9.800	9.800	57.700
						Place:	6T	7	3	18*	13T	8	7
8	4095	Auzy Cacioppi	559196	National Academy	3/26/2006	1.300	0.100	1.500	1.000	0.800	1.300		
						Exec:	8.400	8.400	9.200	8.100	9.200	7.800	
						ND:							
						Final:	9.700	8.500	10.700	9.100	10.000	9.100	57.100
						Place:	10	8	1	17*	11T	16T	8
9	4510	Mathew Borne	644564	Acrovision	10/28/2005	1.300	0.200	1.200	1.100	0.200	1.300		
						Exec:	9.100	7.800	8.300	8.500	9.500	8.000	
						ND:							
						Final:	10.400	8.000	9.500	9.600	9.700	9.300	56.500
						Place:	1	15	13T	6*	16	12T	9
10	4100	Cody Pinkham	568568	National Academy	9/14/2005	0.700	0.200	0.600	1.100	2.000	1.300		
						Exec:	8.500	8.200	8.700	8.500	8.700	7.900	
						ND:							
						Final:	9.200	8.400	9.300	9.600	10.700	9.200	56.400
						Place:	17T	10T	15T	7*	2	13	10

# 2014 RCC - BOYS







## Meet Results

Feb 28 - Mar 2, 2014

Page: 2  
Printed: 3/2/2014 10:59:05 AM

Men / 4 / 7-8

Session: 9

Rank	Num	Name	USAG #	Gym	Birthday	Diff:							AA
11	4152	Adrian Facundo	646897	USGA	1/15/2005	0.100	0.100	0.600	1.000	1.000	1.300		
						Exec:	8.500	8.600	9.000	8.400	8.200	9.000	
						ND:							
						Final:	8.600	8.700	9.600	9.400	9.200	10.300	55.800
						Place:	21T	6	10	11*	20T	4*	11
12	4151	Carson Higley	646887	USGA	7/8/2006	1.300	0.100	1.100	1.000	0.300	1.200		
						Exec:	8.600	8.100	8.600	8.200	9.500	7.700	
						ND:							
						Final:	9.900	8.200	9.700	9.200	9.800	8.900	55.700
						Place:	9T	11T	9	15*	14*	18	12
13	4042	Samuel Flaherty	593555	Black Hills	9/27/2004	0.500	0.200	1.000	1.000	0.300	1.200		
						Exec:	8.600	8.000	8.500	8.700	9.700	7.900	
						ND:							
						Final:	9.100	8.200	9.500	9.700	10.000	9.100	55.600
						Place:	19	12*	11T	2T	10*	15T	13
14	4033	Noah Knight	637931	Black Hills	2/28/2006	0.100	0.200	0.600	1.000	2.000	0.100		
						Exec:	9.300	7.600	9.400	8.500	9.000	7.500	
						ND:							
						Final:	9.400	7.800	10.000	9.500	11.000	7.600	55.300
						Place:	14T	17*	7T	9*	1	23	14
15T	4023	Dashiell Gann	646944	Bainbridge Island	5/6/2006	0.900	0.100	1.300	1.000	0.300	1.300		
						Exec:	8.300	7.600	8.100	7.700	9.500	8.600	
						ND:							
						Final:	9.200	7.700	9.400	8.700	9.800	9.900	54.700
						Place:	18T	19T	14	22*	15*	7	15T
16T	4037	Alex Rodriguez	624093	Black Hills	4/7/2005	0.300	0.200	0.800	1.000	2.000	1.200		
						Exec:	8.300	7.700	8.400	8.400	8.300	8.100	
						ND:							
						Final:	8.600	7.900	9.200	9.400	10.300	9.300	54.700
						Place:	22T	16	19	12*	4	11T	16T
17T	4041	Liam Wall	624097	Black Hills	4/5/2005	0.200	0.200	0.600	1.000	0.200	1.400		
						Exec:	8.600	7.900	8.100	8.200	9.400	8.900	
						ND:							
						Final:	8.800	8.100	8.700	9.200	9.600	10.300	54.700
						Place:	20	14	21	16*	17	6T	17T
18	4009	Lukas Hines-Hallford	649387	Athletic Edge	1/31/2006	1.300	0.200	1.000	1.100	0.800	1.200		
						Exec:	8.800	7.600	7.000	8.600	9.700	7.300	
						ND:							
						Final:	10.100	7.800	8.000	9.700	10.500	8.500	54.600
						Place:	5T	18*	24	3T	3	20T	18
19	4085	Connor Hughes	628809	Mid Columbia	4/15/2005	1.200	0.200	1.100	1.000	0.200	0.700		
						Exec:	8.300	7.400	8.400	8.300	9.800	7.800	
						ND:							
						Final:	9.500	7.600	9.500	9.300	10.000	8.500	54.400
						Place:	12T	21	12T	14*	8T	19T	19
20	4097	Garrett Johnson	631791	National Academy	8/21/2005	0.100	0.200	1.000	1.000	0.100	1.300		
						Exec:	9.100	7.500	8.300	8.300	8.800	8.200	
						ND:							
						Final:	9.200	7.700	9.300	9.300	8.900	9.500	53.900
						Place:	16T	20T	17T	13*	23	10	20

# 2014 RCC - BOYS







## Meet Results

Feb 28 - Mar 2, 2014

Page: 3  
Printed: 3/2/2014 10:59:06 AM

Men / 4 / 7-8

Session: 9

Rank	Num	Name	USAG #	Gym	Birthday							AA
21	4511	Marcos Ngo	582565	Acrovision	9/30/2004	Diff: 1.300	0.100	0.700	1.000	0.200	1.400	
						Exec: 8.200	8.300	8.100	7.700	9.000	7.700	
						ND: .	.	.	.	.	.	
						Final: 9.500	8.400	8.800	8.700	9.200	9.100	53.700
						Place: 13T	9T	20	20*	19T	17T	21
22	4090	Ty Patrick Frigaard	591866	Mid Columbia	8/30/2005	Diff: 0.200	0.100	0.700	1.000	0.200	0.700	
						Exec: 7.900	6.400	8.600	7.700	8.300	7.100	
						ND: .	.	.	.	.	.	
						Final: 8.100	6.500	9.300	8.700	8.500	7.800	48.900
						Place: 24	24	16T	21*	24	21	22
23	4006	Collin Moore	644554	Acrovision	6/2/2005	Diff: 0.700	0.200	0.800	1.000	0.200	0.200	
						Exec: 8.700	6.400	7.300	7.500	8.900	6.600	
						ND: .	.	.	.	.	.	
						Final: 9.400	6.600	8.100	8.500	9.100	6.800	48.500
						Place: 15T	23T	23	23	21	24	23
24	4089	Riley Wilson	628766	Mid Columbia	3/16/2006	Diff: 0.100	0.100	0.100	1.000	0.200	0.200	
						Exec: 8.100	6.500	8.200	7.400	8.800	7.500	
						ND: .	.	.	.	.	.	
						Final: 8.200	6.600	8.300	8.400	9.000	7.700	48.200
						Place: 23	22T	22	24	22	22	24

# 2014 RCC - BOYS

## Meet Results




Feb 28 - Mar 2, 2014

Page: 1  
Printed: 3/2/2014 11:00:56 AM

Men / 4 / 9-10

Session: 9

Judge's Signatures

Rank	Num	Name	USAG #	Gym	Birthdate	Diff:							AA
1	4034	Zach Lerner	624086	Black Hills	9/4/2002	1.500	0.200	1.000	1.000	0.800	1.500		
						Exec:	9.200	9.200	9.900	8.700	9.400	9.100	
						ND:							
						Final:	10.700	9.400	10.900	9.700	10.200	10.600	61.500
						Place:	1	2	1	1*	4	1	1
2	4026	Owen Scheer	583492	Bainbridge Island	7/13/2004	1.300	1.200	1.200	1.000	0.900	1.400		
						Exec:	8.900	8.900	8.200	8.200	9.600	8.700	
						ND:							
						Final:	10.200	10.100	9.400	9.200	10.500	10.100	59.500
						Place:	4T	1	9T	12*	2	4	2
3	4099	Akea Pavel	630699	National Academy	7/12/2003	0.900	0.700	1.100	1.100	0.300	1.300		
						Exec:	9.200	8.300	9.100	8.500	9.800	8.500	
						ND:							
						Final:	10.100	9.000	10.200	9.600	10.100	9.800	58.800
						Place:	5*	3	2	5T	5*	5	3
4	4020	Aidan Cretarolo	447666	Bainbridge Island	6/29/2003	0.900	0.200	1.200	1.000	0.100	1.200		
						Exec:	9.200	8.400	8.600	8.700	9.500	7.900	
						ND:							
						Final:	10.100	8.600	9.800	9.700	9.600	9.100	56.900
						Place:	6*	6	6	2*	12T	10*	4
5	4096	Kaleb Gillock	615816	National Academy	4/23/2003	1.200	0.100	0.600	1.100	0.700	1.200		
						Exec:	8.900	7.300	8.300	8.300	9.400	9.000	
						ND:							
						Final:	10.100	7.400	8.900	9.400	10.100	10.200	56.100
						Place:	7T	15	13T	9T	7T	2T	5
6	4154	Dylan Helms	646891	USGA	9/25/2003	0.100	0.200	1.100	1.000	0.200	0.600		
						Exec:	8.800	8.700	9.000	8.500	9.400	8.000	
						ND:							
						Final:	8.900	8.900	10.100	9.500	9.600	8.600	55.600
						Place:	12	4	3	6T	13*	15	6
7	4098	Jacin (LJ) Klopp	630682	National Academy	1/6/2003	0.700	0.200	1.000	1.100	0.300	1.300		
						Exec:	7.700	7.900	9.000	8.400	9.400	8.400	
						ND:							
						Final:	8.400	8.100	10.000	9.500	9.700	9.700	55.400
						Place:	14	11	4	7T	10*	6*	7
8	4022	Jack Ekstrand	646939	Bainbridge Island	4/14/2004	1.400	0.100	1.300	1.000	1.000	1.400		
						Exec:	9.200	7.000	8.600	8.000	7.500	8.800	
						ND:							
						Final:	10.600	7.100	9.900	9.000	8.500	10.200	55.300
						Place:	2	16	5	15	17	3T	8
9	4028	Jacob Elder	624066	Black Hills	4/3/2004	0.300	0.200	0.500	1.000	0.300	1.200		
						Exec:	9.400	8.100	8.600	8.300	9.400	7.900	
						ND:							
						Final:	9.700	8.300	9.100	9.300	9.700	9.100	55.200
						Place:	8	10	11	10	9*	9*	9
10	4007	Damon Steelhammer	644598	Acrovision	8/9/2004	0.300	0.200	0.700	1.000	0.700	1.300		
						Exec:	8.700	7.500	9.000	7.700	9.600	8.400	
						ND:							
						Final:	9.000	7.700	9.700	8.700	10.300	9.700	55.100
						Place:	11	13	7	17	3	7*	10

# 2014 RCC - BOYS







## Meet Results

Feb 28 - Mar 2, 2014

Page: 2  
Printed: 3/2/2014 11:00:56 AM

Men / 4 / 9-10

Session: 9

Rank	Num	Name	USAG #	Gym	Birthdate	Diff:							AA
11	4002	Boden Coker	644568	Acrovision	1/12/2004	0.800	0.100	0.500	1.100	0.200	1.100		
						Exec:	8.500	8.400	8.400	8.600	9.400	7.900	
						ND:							
						Final:	9.300	8.500	8.900	9.700	9.600	9.000	55.000
						Place:	9	7	12T	3T	14*	11	11
12	4025	Mace Korytko	646950	Bainbridge Island	8/12/2003	0.100	0.200	0.600	1.000	0.700	1.200		
						Exec:	8.000	8.600	8.800	8.400	9.000	8.000	
						ND:							
						Final:	8.100	8.800	9.400	9.400	9.700	9.200	54.600
						Place:	16*	5	8T	8T	11T	8	12
13	4003	Jordan Kennedy	644559	Acrovision	4/14/2004	1.200	0.100	0.700	1.000	0.300	1.100		
						Exec:	9.000	7.400	7.900	8.200	9.800	7.800	
						ND:							
						Final:	10.200	7.500	8.600	9.200	10.100	8.900	54.500
						Place:	3T	14	14	13*	6*	12	13
14	4021	Charlie Dilorio-Triesch	646935	Bainbridge Island	9/4/2003	0.300	0.500	0.600	1.000	0.200	1.300		
						Exec:	8.500	7.900	8.700	8.100	9.500	7.500	
						ND:							
						Final:	8.800	8.400	9.300	9.100	9.700	8.800	54.100
						Place:	13	9T	10	14	8T	14T	14
15	4011	Max Wolf Sawyer	589341	Athletic Edge	4/30/2004	1.100	0.200	0.600	1.000	1.000	0.600		
						Exec:	8.000	8.200	7.500	8.600	7.800	8.200	
						ND:							
						Final:	9.100	8.400	8.100	9.600	8.800	8.800	52.800
						Place:	10	8T	16	4T	16	13T	15
16	4029	Arshawn Ghorbani	624074	Black Hills	10/15/2003	0.100	0.200	0.100	1.000	0.200	0.100		
						Exec:	8.000	7.700	8.300	8.200	9.300	5.900	
						ND:							
						Final:	8.100	7.900	8.400	9.200	9.500	6.000	49.100
						Place:	15*	12	15	11*	15	17*	16
17	4031	Mykael Kempke	654168	Black Hills	7/10/2003	0.100	0.200	0.500	1.000	2.000	0.100		
						Exec:	7.700	6.600	6.400	7.900	8.900	5.900	
						ND:							
						Final:	7.800	6.800	6.900	8.900	10.900	6.000	47.300
						Place:	17	17	17	16	1	16*	17

# 2014 RCC - BOYS

## Meet Results







Feb 28 - Mar 2, 2014

Page: 1  
Printed: 3/2/2014 11:01:00 AM

Men / 4 / 11+

Session: 9

Judge's Signatures

Rank	Num	Name USAG # Gym	Birthday								AA
1	4010	Javian McCrea 653213 Athletic Edge	1/24/2002	Diff: 0.800	0.100	1.400	1.100	0.200	1.500		
				Exec: 8.200	7.900	8.800	8.400	9.500	9.100		
				ND:							
				Final: 9.000	8.000	10.200	9.500	9.700	10.600	57.000	
				Place: 4	4	1	3*	2	1	1	
2	4008	Gabriel Gomez 655164 Athletic Edge	12/3/2001	Diff: 1.300	0.200	0.800	1.000	0.300	1.400		
				Exec: 8.300	8.800	8.500	8.300	9.900	8.100		
				ND:							
				Final: 9.600	9.000	9.300	9.300	10.200	9.500	56.900	
				Place: 3	2	4T	4	1	2	2	
3	4094	Weston Bosworth 632390 National Academy	8/11/2001	Diff: 0.900	0.700	1.300	1.100	0.200	0.700		
				Exec: 8.800	8.500	8.600	8.400	8.800	8.400		
				ND:							
				Final: 9.700	9.200	9.900	9.500	9.000	9.100	56.400	
				Place: 2	1	2	2*	3*	3	3	
4	4039	Ari Vitor 624095 Black Hills	3/12/2002	Diff: 1.400	0.200	0.700	1.100	0.200	0.700		
				Exec: 8.700	8.700	8.600	8.700	8.800	7.800		
				ND:							
				Final: 10.100	8.900	9.300	9.800	9.000	8.500	55.600	
				Place: 1	3	3T	1	4*	4	4	

# 2014 RCC - BOYS







## Team Results

Feb 28 - Mar 2, 2014

Page: 1  
Printed: 3/2/2014 10:58:52 AM

Men / 4 / All Ages

Session: 9

Rank	Gym	Team	Score						
1	Black Hills	*	188.500	31.500 1	31.300 1	31.400 1T	29.400 1	32.200 1	32.700 1
	4034 Zach Lerner			10.700		10.900	9.700		
	4030 Tirth Gohel			10.500					10.700
	4027 Jaxon Baumann			10.300	10.600				
	4038 Jonathan Steinfeld				10.400	10.400			
	4032 Jacob 'Adam' Knight				10.300	10.100			11.100
	4040 Eli Vitor						9.900		10.900
	4039 Ari Vitor						9.800		
	4033 Noah Knight							11.000	
	4031 Mykael Kempke							10.900	
	4037 Alex Rodriguez							10.300	
2	National Academy	*	179.500	30.400 5	27.700 3	31.000 3	29.100 2	30.900 2	30.400 3
	4101 Aaron Yarbrough			10.200	9.500	10.100	9.900	10.100	10.400
	4099 Akea Pavel			10.100	9.000	10.200	9.600	10.100	9.800
	4096 Kaleb Gillock			10.100					10.200
	4094 Weston Bosworth				9.200				
	4095 Auzy Cacioppi					10.700			
	4100 Cody Pinkham						9.600	10.700	
3	Dynamic Gymnastics	*	179.250	30.600 4	27.200 4	31.400 2T	28.300 6T	30.500 3	31.250 2
	4053 Jaeland Leman			10.800	9.300	10.500	9.600	10.500	10.450
	4554 Ethan Peterson			9.900	9.300	10.400	9.600	10.200	11.000
	4052 Thomas Kay			9.900	8.600	10.500	9.100	9.800	9.800
4	Bainbridge Island	*	178.200	30.900 2T	28.200 2	30.300 4	28.600 5	30.000 6	30.200 4
	4022 Jack Ekstrand			10.600		9.900			10.200
	4026 Owen Scheer			10.200	10.100			10.500	10.100
	4020 Aidan Cretarolo			10.100		9.800	9.700		
	4024 Tommy Goodham				9.300	10.600	9.500		
	4025 Mace Korytko				8.800		9.400	9.700	
	4023 Dashiell Gann							9.800	9.900



# 2014 RCC - BOYS







## Team Results

Feb 28 - Mar 2, 2014

Page: 2  
Printed: 3/2/2014 10:58:52 AM

Men / 4 / All Ages

Session: 9

Rank	Gym	Team	Score						
5	Acrovision	*	173.900	30.900 3T	25.500 6	28.800 6	28.900 3	30.100 5	29.700 5
	4510	Mathew Borne		10.400		9.500	9.600	9.700	
	4004	Teegan Lindsey		10.300	8.600				9.500
	4003	Jordan Kennedy		10.200				10.100	
	4002	Boden Coker			8.500		9.700		
	4511	Marcos Ngo			8.400				
	4007	Damon Steelhammer				9.700		10.300	9.700
	4005	Zach Miller				9.600	9.600		10.500
6	USGA	*	170.400	28.900 6	25.800 5	29.700 5	28.300 7T	29.000 7	28.700 7
	4150	Reed Sims		10.100	8.200	9.900	9.400	9.600	9.500
	4151	Carson Higley		9.900		9.700		9.800	8.900
	4154	Dylan Helms		8.900	8.900	10.100	9.500	9.600	
	4152	Adrian Facundo			8.700		9.400		10.300
7	Athletic Edge	*	169.900	28.800 7	25.400 7	27.600 8	28.800 4	30.400 4	28.900 6
	4009	Lukas Hines-Hallford		10.100			9.700	10.500	
	4008	Gabriel Gomez		9.600	9.000	9.300		10.200	9.500
	4011	Max Wolf Sawyer		9.100	8.400	8.100	9.600		8.800
	4010	Javian McCrea			8.000	10.200	9.500	9.700	10.600
8	Mid Columbia	*	158.400	27.400 8	22.900 8	27.800 7	27.100 8	28.200 8	25.000 8
	4085	Connor Hughes		9.500	7.600	9.500	9.300	10.000	8.500
	4084	Cliff Kima		9.000	7.200		9.100		8.000
	4088	Michael Kima		8.900	8.100	9.000		9.200	8.500
	4090	Ty Patrick Frigaard				9.300	8.700		
	4089	Riley Wilson						9.000	