

2015 Rose City Challenge - Boys







Team Results

Feb 27 - Mar 1, 2015

Page: 1
Printed: 2/27/2015 6:35:46 PM

Men / 6 / All Ages







Session: 3

Rank	Gym	Team	Score						
1	OMEGA	*	179.800	29.700 3	32.100 1	30.300 3	28.300 5	29.800 3	29.600 1
	6038	Cameron Baker		10.100	10.500	10.200	9.600	9.400	10.100
	6039	Johnnes Kromminga		10.000	10.700	9.700	9.500	10.600	9.800
	6040	Andrew Simer		9.600	10.900	10.400	9.200	9.800	9.700
2	Oregon Gymnastics	*	179.700	31.900 2	29.000 2	31.100 2	29.000 2	29.700 4	29.000 3
	6043	Jadon Giuliano		11.300	10.000	11.400	9.800	10.500	9.500
	6045	Alexander Vogs		10.400	9.800	9.700	9.300	9.500	9.900
	6042	Devin Edwards		10.200	9.200	10.000	9.900	9.700	9.600
3	Black Hills	*	178.100	32.700 1	28.700 4	28.600 5	29.800 1	30.300 1	28.000 5
	6003	Galen Henriquez		11.500	10.500	10.000		10.000	9.800
	6008	Braydon Yoder		10.600	9.200	9.900	10.400	10.500	9.500
	6006	Jacob Simpson		10.600	9.000	8.700	10.000	9.800	8.700
	6004	Jakob Huttman					9.400		
4	Dynamic Gymnastics	*	170.400	29.400 4	24.700 7	29.000 4	28.700 4	29.900 2	28.700 4
	6020	David Thew		10.900	6.500	9.700	9.100	9.300	10.300
	6016	Porter Aeschliman		9.800	8.800	9.700	9.700	10.100	
	6019	Samual Leman		8.700	9.400	9.600	9.900	10.500	10.000
	6018	Nicholas Henning							8.400
5	Cascade Elite	*	170.300	25.500 8	28.800 3	31.800 1	27.600 7	27.400 6	29.200 2
	6010	Justin Kendrick		9.500	10.100	10.300		9.100	
	6012	Drake Miessel		8.700	9.400	10.800	9.800	9.700	9.800
	6013	Tyler Miessel		7.300		10.700	8.900		9.800
	6011	Oliver Lohrentz			9.300		8.900		
	6009	Drew Allen						8.600	9.600
6	MAC Gymnastics	*	160.500	28.300 5	24.100 9	26.600 9	28.800 3	25.700 9	27.000 7
	6025	Carson Kopetz		9.900	8.700		9.800	7.800	9.200
	6027	Milo McTigue		9.500	8.500	9.100	9.400	9.400	9.000
	6028	Sebastian Voigt		8.900	6.900	8.100			
	6026	Eli Long				9.400	9.600	8.500	8.800

2015 Rose City Challenge - Boys

Team Results

Feb 27 - Mar 1, 2015

Rank	Gym	Team	Score						
7	Oregon Olympic	*	158.700	26.700 7	23.900 10	27.400 6	27.800 6	26.500 7T	26.400 8T
	6041	Alex Garza		9.700	8.300	7.900	9.500	8.700	8.900
	6046	Zachary Miller		8.700					8.700
	6044	Joel McLaughlin		8.300	7.600	8.700	9.200	8.000	
	6048	Zane Viles			8.000	10.800	9.100	9.800	8.800
8	USGA	*	156.600	23.800 9	26.200 5	26.800 8	27.300 9	25.400 10	27.100 6
	6052	Hunter Hancock		9.700	9.100	9.000	8.900	9.000	9.100
	6053	Ryan Harding		7.200	9.400	8.500	9.600	8.400	9.400
	6054	Jet Sims		6.900	7.700	9.300	8.800	8.000	8.600
9	National Academy	*	153.300	28.100 6	19.500 12	25.800 11	27.000 10	26.500 8T	26.400 9T
	6037	Samuel Stephenson		10.400	5.200	9.200	9.800	9.600	8.500
	6035	Jakub Burcal		10.000	6.100	8.400	8.500	8.900	8.900
	6036	Tristan Sampley		7.700	8.200	8.200	8.700	8.000	9.000
10	Metro Gymnastics	*	150.100	22.200 10	24.400 8	27.200 7	27.400 8	23.700 11	25.200 10T
	6031	Xan Heimbegner		8.300	9.100	8.600	9.400	6.700	8.700
	6029	Kendall Alexander		7.700	7.900	9.700	8.700	9.500	9.300
	6030	Zachary Dollar		6.200					
	6032	Luke Nelson			7.400	8.900	9.300	7.500	7.200
11	Eastside Gymnastics	*	140.200	15.200 14	25.500 6	26.200 10	19.100 12	29.000 5	25.200 11T
	6023	Zach Ulsby		10.200	8.700	8.900	10.300	10.700	10.000
	6021	Soren Callo		5.000	9.200	9.000	8.800	9.500	7.200
	6022	Daniel Triplett			7.600	8.300		8.800	8.000
12	Danik	*	117.300	20.700 11	20.200 11	19.300 12	19.400 11	19.300 12	18.400 13
	6014	Grayson Hales		10.400	10.000	10.500	9.800	9.600	9.200
	6015	Miles O'Connor		10.300	10.200	8.800	9.600	9.700	9.200
13	Bainbridge Island	*	108.000	18.900 13	16.400 13	17.600 13	18.700 14	17.700 13	18.700 12
	6001	Kiernan Liberman		10.500	9.000	9.500	9.400	8.900	10.300
	6002	Abe Muldrow		8.400	7.400	8.100	9.300	8.800	8.400

2015 Rose City Challenge - Boys

Team Results







Feb 27 - Mar 1, 2015

Page: 3

Printed: 2/27/2015 6:35:46 PM

Men / 6 / All Ages

Session: 3

Rank	Gym	Team	Score						
14	Precision Elite	*	107.100	20.100 12	15.300 14	17.100 14	18.900 13	17.500 14	18.200 14
	6049 Kyle Jordan			11.200	8.700	9.100	9.500	9.900	10.500
	6050 Aidan Poole			8.900	6.600	8.000	9.400	7.600	7.700
15	Westside Gymnastics	*	60.800	11.000 15	10.100 15	10.000 16	9.600 15	10.200 15	9.900 15
	6055 Chase Tully			11.000	10.100	10.000	9.600	10.200	9.900
16	Gem State Gymnastics	*	52.700	10.300 16	5.700 17	10.200 15	9.400 16	7.700 17	9.400 16
	6024 Will Taplin			10.300	5.700	10.200	9.400	7.700	9.400
17	Mid Columbia	*	47.200	8.200 17	7.500 16	7.100 17	8.900 17	7.900 16	7.600 17
	6033 Dylan Harbo			8.200	7.500	7.100	8.900	7.900	7.600

2015 Rose City Challenge - Boys

Meet Results







Feb 27 - Mar 1, 2015

Page: 1
Printed: 2/27/2015 6:36:03 PM

Men / 6 / 7-8

Session: 3

Judge's Signatures

Rank	Num	Name	Gym							AA
1	6055	Chase Tully	Westside Gymnastics	11.000 2	10.100 1	10.000 1	9.600 3	10.200 1	9.900 2	60.800 1
2	6049	Kyle Jordan	Precision Elite	11.200 1	8.700 4	9.100 4	9.500 4	9.900 3	10.500 1	58.900 2
3	6016	Porter Aeschliman	Dynamic Gymnastics	9.800 4	8.800 3	9.700 2	9.700 2	10.100 2	8.200 6	56.300 3
4	6052	Hunter Hancock	USGA	9.700 5	9.100 2	9.000 5	8.900 5	9.000 5	9.100 3	54.800 4
5	6037	Samuel Stephenson	National Academy	10.400 3	5.200 5	9.200 3	9.800 1	9.600 4	8.500 5	52.700 5
6	6046	Zachary Miller	Oregon Olympic	8.700 6	5.000 6	7.900 6	8.800 6	6.800 6	8.700 4	45.900 6

2015 Rose City Challenge - Boys

Meet Results







Feb 27 - Mar 1, 2015

Page: 1
Printed: 2/27/2015 6:36:09 PM

Men / 6 / 9

Session: 3

Judge's Signatures

Rank	Num	Name	Gym							AA
1	6008	Braydon Yoder	Black Hills	10.600 1T	9.200 3	9.900 4	10.400 1	10.500 1	9.500 2	60.100 1
2	6014	Grayson Hales	Danik	10.400 3T	10.000 1	10.500 2	9.800 3	9.600 4	9.200 4	59.500 2
3	6045	Alexander Vogs	Oregon Gymnastics	10.400 4T	9.800 2	9.700 5	9.300 5	9.500 5	9.900 1	58.600 3
4	6006	Jacob Simpson	Black Hills	10.600 2T	9.000 4	8.700 7T	10.000 2	9.800 2T	8.700 6	56.800 4
5	6048	Zane Viles	Oregon Olympic	7.500 7	8.000 5	10.800 1	9.100 7	9.800 3T	8.800 5	54.000 5
6	6024	Will Taplin	Gem State Gymnastics	10.300 5	5.700 8	10.200 3	9.400 4	7.700 8	9.400 3	52.700 6
7	6044	Joel McLaughlin	Oregon Olympic	8.300 6	7.600 7	8.700 8T	9.200 6	8.000 6T	8.100 8	49.900 7
8	6054	Jet Sims	USGA	6.900 8	7.700 6	9.300 6	8.800 8	8.000 7T	8.600 7	49.300 8
9	6030	Zachary Dollar	Metro Gymnastics	6.200 9	4.000 9	7.300 9	8.400 9	6.000 9	6.200 9	38.100 9

2015 Rose City Challenge - Boys

Meet Results







Feb 27 - Mar 1, 2015

Page: 1
Printed: 2/27/2015 6:36:14 PM

Men / 6 / 10

Session: 3







Judge's Signatures

Rank	Num	Name	Gym							AA
1	6043	Jadon Giuliano	Oregon Gymnastics	11.300 1	10.000 2	11.400 1	9.800 4T	10.500 2T	9.500 6	62.500 1
2	6023	Zach Ulsby	Eastside Gymnastics	10.200 4T	8.700 8	8.900 8	10.300 1	10.700 1	10.000 2T	58.800 2
3	6042	Devin Edwards	Oregon Gymnastics	10.200 5T	9.200 6	10.000 3	9.900 2T	9.700 4T	9.600 5	58.600 3
4	6012	Drake Miessel	Cascade Elite	8.700 9T	9.400 3T	10.800 2	9.800 5T	9.700 5T	9.800 4	58.200 4
5	6019	Samual Leman	Dynamic Gymnastics	8.700 10T	9.400 4T	9.600 5	9.900 3T	10.500 3T	10.000 3T	58.100 5
6	6015	Miles O'Connor	Danik	10.300 3	10.200 1	8.800 9	9.600 6T	9.700 6T	9.200 8	57.800 6
7	6020	David Thew	Dynamic Gymnastics	10.900 2	6.500 12	9.700 4	9.100 13	9.300 8	10.300 1	55.800 7
8	6027	Milo McTigue	MAC Gymnastics	9.500 8	8.500 9	9.100 7	9.400 10T	9.400 7	9.000 9	54.900 8
9	6041	Alex Garza	Oregon Olympic	9.700 7	8.300 10	7.900 14	9.500 9	8.700 10	8.900 10T	53.000 9
10	6053	Ryan Harding	USGA	7.200 13	9.400 5T	8.500 11	9.600 7T	8.400 12	9.400 7	52.500 10
11	6026	Eli Long	MAC Gymnastics	8.600 11	6.600 11	9.400 6	9.600 8T	8.500 11	8.800 12	51.500 11
12T	6035	Jakub Burcal	National Academy	10.000 6	6.100 13	8.400 12	8.500 14	8.900 9	8.900 11T	50.800 12T
13T	6031	Xan Heimbegner	Metro Gymnastics	8.300 12	9.100 7	8.600 10	9.400 11T	6.700 14	8.700 13	50.800 13T
14	6004	Jakob Huttmann	Black Hills	5.900 14	5.200 14	8.300 13	9.400 12T	7.500 13	7.600 14	43.900 14

2015 Rose City Challenge - Boys

Meet Results

Feb 27 - Mar 1, 2015

Rank	Num	Name	Gym							AA
1	6003	Galen Henriquez	Black Hills	11.500 1	10.500 3T	10.000 5	9.300 6T	10.000 2	9.800 3T	61.100 1
2	6039	Johnnes Kromminga	OMEGA	10.000 4	10.700 2	9.700 6T	9.500 3	10.600 1	9.800 4T	60.300 2
3	6038	Cameron Baker	OMEGA	10.100 3	10.500 4T	10.200 4	9.600 2	9.400 6	10.100 2	59.900 3
4	6040	Andrew Simer	OMEGA	9.600 6	10.900 1	10.400 2	9.200 9T	9.800 3	9.700 6	59.600 4
5	6001	Kiernan Liberman	Bainbridge Island	10.500 2	9.000 8	9.500 8	9.400 4T	8.900 8	10.300 1	57.600 5
6	6010	Justin Kendrick	Cascade Elite	9.500 7	10.100 5	10.300 3	8.800 15T	9.100 7	9.300 8T	57.100 6
7	6025	Carson Kopetz	MAC Gymnastics	9.900 5	8.700 9	7.800 18	9.800 1	7.800 14	9.200 10	53.200 7
8	6029	Kendall Alexander	Metro Gymnastics	7.700 12T	7.900 12	9.700 7T	8.700 19T	9.500 4T	9.300 9T	52.800 8
9	6013	Tyler Miessel	Cascade Elite	7.300 16	7.400 15T	10.700 1	8.900 12T	7.500 18T	9.800 5T	51.600 9
10	6002	Abe Muldrow	Bainbridge Island	8.400 10	7.400 16T	8.100 15T	9.300 7T	8.800 9T	8.400 13T	50.400 10
11	6036	Tristan Sampley	National Academy	7.700 13T	8.200 11	8.200 14	8.700 20T	8.000 12	9.000 11	49.800 11
12	6011	Oliver Lohrentz	Cascade Elite	5.700 18T	9.300 6	8.900 10T	8.900 13T	7.700 15T	8.500 12	49.000 12
13	6021	Soren Callo	Eastside Gymnastics	5.000 20	9.200 7	9.000 9	8.800 16T	9.500 5T	7.200 20T	48.700 13
14	6028	Sebastian Voigt	MAC Gymnastics	8.900 8T	6.900 18	8.100 16T	9.200 10T	7.400 20T	7.900 16	48.400 14
15	6050	Aidan Poole	Precision Elite	8.900 9T	6.600 19	8.000 17	9.400 5T	7.600 17	7.700 17	48.200 15
16	6007	Keaton Sundem	Black Hills	7.500 15	8.500 10	7.700 19	9.000 11	7.700 16T	7.500 19	47.900 16
17	6033	Dylan Harbo	Mid Columbia	8.200 11	7.500 14	7.100 21	8.900 14T	7.900 13	7.600 18	47.200 17
18	6018	Nicholas Henning	Dynamic Gymnastics	7.600 14	6.400 20	8.400 12	8.800 17T	7.400 21T	8.400 14T	47.000 18
19	6009	Drew Allen	Cascade Elite	5.800 17	6.300 21	7.500 20	8.800 18T	8.600 11	9.600 7	46.600 19
20	6032	Luke Nelson	Metro Gymnastics	5.700 19T	7.400 17T	8.900 11T	9.300 8T	7.500 19T	7.200 21T	46.000 20
21	6022	Daniel Triplett	Eastside Gymnastics	0.000 21	7.600 13	8.300 13	0.000 21	8.800 10T	8.000 15	32.700 21