

2016 Rose City Challenge BOYS







Team Results

Mar 4-5, 2016

Page: 1
Printed: 3/4/2016 11:36:03 AM

Men / 4 / All Ages







Session: 1

Rank	Gym	Team	Score						
1	Metropolitan	*	185.300	31.200 2	30.900 2	32.800 1	29.800 2	31.900 2	28.700 5
	4032	Justin Yang		10.700	10.600	11.000	10.000	10.500	9.400
	4029	Daniel Laine		10.300					
	4023	Aden Haury		10.200	10.200	11.400	9.900	10.900	
	4037	Younger Heringlake			10.100				
	4031	Julian Romine				10.400	9.900		
	4141	Sean Hansford						10.500	9.700
	4030	Griffin Walden							9.600
2	Eastside Gymnastics	*	183.900	30.400 3	29.300 3	32.600 2	29.500 4	32.200 1	29.900 2
	4010	Jonathan Koo		10.300	10.600		9.900		10.000
	4009	Cash Christopher		10.100		11.200		11.100	10.100
	4016	Ryan Chambion		10.000	9.400	10.400	9.900	10.600	
	4011	Joshua Waibel			9.300	11.000		10.500	9.800
	4015	Roman Sydorhuck					9.700		
3	Oregon Gymnastics	*	183.100	29.700 4	31.000 1	31.900 3	29.600 3	31.200 5	29.700 3
	4040	Benjamin Xanthos		10.100		10.600	9.900	10.800	10.300
	4041	Eli Hoffman		10.000				10.100	
	4045	Timmy Heerwagen		9.600	10.100	10.800			9.800
	4038	Adrian Vogs			10.600	10.500			
	4044	Jesse Hodgson			10.300				9.600
	4042	Giles Norman					9.900		
	4039	Benicio Thorne					9.800		
	4043	Isaac Hoffman						10.300	
4	Precision Elite	*	181.400	31.700 1	28.500 5	31.300 4	29.300 5	31.300 4	29.300 4
	4050	Liam Dady		10.700	10.000	11.000	9.800	11.100	9.900
	4049	Jason Dang		10.600	9.200	10.400	9.800		9.600
	4048	Gabriel Benischek		10.400	9.300			9.700	
	4047	Eamonn Coleman				9.900		10.500	9.800
	4051	Matthew Fabyanchuk					9.700		
5	SGA (Ballard)	*	178.500	27.900 7	27.300 6	31.000 5	29.900 1	31.500 3	30.900 1
	4066	Owen Aman		9.800	9.100	10.700	10.200	10.400	10.300
	4063	Jack Miller		9.100		10.200	10.100	10.500	10.400
	4064	Lev Kochergin		9.000	9.300				
	4065	Logan Blondin			8.900	10.100		10.600	
	4067	Riley Keener					9.600		
	4061	Charles Cady							10.200

2016 Rose City Challenge BOYS

Team Results

Mar 4-5, 2016

Rank	Gym	Team	Score						
6	Riverside	*	172.800	28.100	28.600	29.900	28.800	29.200	28.200
				5T	4	7	7	7	6
	4056	Reece Holycross		9.500	9.800		9.600		9.200
	4058	Sterling Coburn		9.500		10.100	9.700	9.700	
	4059	Tate Hattenhauer		9.100	9.400			9.900	
	4055	Raymond Raymond			9.400		9.500		9.400
	4057	Sawyer Baker				9.900		9.600	9.600
	4053	Julian Morehouse				9.900			
7	Athletic Edge	*	167.400	28.100	24.800	28.900	29.100	29.900	26.600
				6T	8	8	6	6	7
	4000	Daniel Rodriguez		9.900	8.500		9.600		8.000
	4004	Luke Banks		9.300	8.100	9.500	9.700	10.100	9.800
	4002	Jagger Ogdahl		8.900		9.800		9.700	
	4003	Jayden Bear			8.200	9.600	9.800	10.100	8.800
8	MAC Gymnastics	*	165.800	26.600	25.900	30.100	28.700	28.700	25.800
				8	7	6	8	8	8
	4017	Aidan Kilbane		9.700	9.200	10.600	9.800	9.000	7.800
	4019	Gordon Thomas		9.200	8.900	10.500	9.700	10.100	10.200
	4022	Tristan Ashton		7.700	7.800				
	4021	Ryan Plaat				9.000		9.600	
	4018	Booker Hedinger					9.200		7.800
9	Summit Gymnastics	*	110.100	18.800	17.000	19.000	18.700	19.700	16.900
				9	9	9	9	9	9
	4142	Cameron Anderson		10.200	9.100	9.900	10.000	10.100	9.000
	4068	Collin Scott		8.600	7.900	9.100	8.700	9.600	7.900

2016 Rose City Challenge BOYS

Meet Results


Mar 4-5, 2016

Page: 1
Printed: 3/4/2016 11:36:35 AM

Men / 4 / All Ages

Session: 1

Judge's Signatures

Rank	Num	Name	Gym							AA
1	4050	Liam Dady	Precision Elite	10.700 1T	10.000 8	11.000 3T	9.800 11T	11.100 1T	9.900 8	62.500 1
2	4032	Justin Yang	Metropolitan	10.700 2T	10.600 1T	11.000 4T	10.000 3T	10.500 7T	9.400 21T	62.200 2
3T	4023	Aden Haury	Metropolitan	10.200 7T	10.200 5	11.400 1	9.900 6*	10.900 3	8.700 41	61.300 3T
4T	4040	Benjamin Xanthos	Oregon Gymnastics	10.100 9T	9.600 11T	10.600 8T	9.900 5*	10.800 4	10.300 2T	61.300 4T
5	4009	Cash Christopher	Eastside Gymnastics	10.100 10T	9.000 28T	11.200 2	9.500 33T	11.100 2T	10.100 6	61.000 5
6	4066	Owen Aman	SGA (Ballard)	9.800 15T	9.100 24T	10.700 7	10.200 1	10.400 13T	10.300 3T	60.500 6
7	4010	Jonathan Koo	Eastside Gymnastics	10.300 5T	10.600 2T	10.000 24T	9.900 7T	9.600 36T	10.000 7	60.400 7
8	4016	Ryan Chambion	Eastside Gymnastics	10.000 11T	9.400 13T	10.400 12T	9.900 8T	10.600 5T	9.400 22T	59.700 8
9	4045	Timmy Heerwagen	Oregon Gymnastics	9.600 19	10.100 6T	10.800 6	9.600 23T	9.500 41T	9.800 9T	59.400 9
10	4031	Julian Romine	Metropolitan	9.800 16T	9.800 9T	10.400 13T	9.900 9T	10.400 14T	8.800 37T	59.100 10
11T	4038	Adrian Vogs	Oregon Gymnastics	9.400 23T	10.600 3T	10.500 10T	9.400 39T	9.600 37T	9.500 19T	59.000 11T
12T	4049	Jason Dang	Precision Elite	10.600 3	9.200 20T	10.400 14T	9.800 12T	9.400 45T	9.600 15T	59.000 12T
13T	4063	Jack Miller	SGA (Ballard)	9.100 30T	8.700 39T	10.200 17T	10.100 2	10.500 8T	10.400 1	59.000 13T
14T	4019	Gordon Thomas	MAC Gymnastics	9.200 29	8.900 31T	10.500 11T	9.700 16T	10.100 20T	10.200 4T	58.600 14T
15T	4030	Griffin Walden	Metropolitan	9.900 13T	9.200 21T	10.300 15T	9.400 40T	10.200 18T	9.600 16T	58.600 15T
16	4141	Sean Hansford	Metropolitan	9.700 17T	8.800 38	10.100 21T	9.700 17T	10.500 9T	9.700 13T	58.500 16
17	4142	Cameron Anderson	Summit Gymnastics	10.200 8T	9.100 25T	9.900 28T	10.000 4T	10.100 21T	9.000 31T	58.300 17
18	4011	Joshua Waibel	Eastside Gymnastics	8.300 51T	9.300 16T	11.000 5T	9.300 47T	10.500 10T	9.800 10T	58.200 18
19	4041	Eli Hoffman	Oregon Gymnastics	10.000 12T	9.600 12T	9.800 34T	9.500 34T	10.100 22T	9.100 27T	58.100 19
20	4044	Jesse Hodgson	Oregon Gymnastics	9.100 31T	10.300 4	9.400 43T	9.600 24T	9.900 29T	9.600 17T	57.900 20
21T	4035	Samuel Pennington	Metropolitan	9.500 20T	9.300 17T	10.200 18T	9.700 18*	10.500 11T	8.500 44T	57.700 21T
22T	4015	Roman Sydorhchuck	Eastside Gymnastics	9.100 32T	9.200 22T	9.900 29T	9.700 19*	10.300 15T	9.500 20T	57.700 22T
23	4048	Gabriel Benischek	Precision Elite	10.400 4	9.300 18T	9.400 44T	9.600 25T	9.700 33T	9.100 28T	57.500 23
24	4064	Lev Kochergin	SGA (Ballard)	9.000 36T	9.300 19T	9.900 30T	9.400 41T	10.100 23T	9.400 23T	57.100 24

2016 Rose City Challenge BOYS

Meet Results

Mar 4-5, 2016

Page: 2

Printed: 3/4/2016 11:36:35 AM

Men / 4 / All Ages

Session: 1

Rank	Num	Name	Gym							AA
25	4039	Benicio Thorne	Oregon Gymnastics	9.400 24T	8.900 32T	10.200 19T	9.800 13T	10.000 26T	8.600 42T	56.900 25
26	4056	Reece Holycross	Riverside	9.500 21T	9.800 10T	9.700 37	9.600 26T	9.000 51T	9.200 25T	56.800 26
27T	4047	Eamonn Coleman	Precision Elite	9.000 37T	8.000 49T	9.900 31T	9.300 48T	10.500 12T	9.800 11*	56.500 27T
28T	4043	Isaac Hoffman	Oregon Gymnastics	8.800 44T	8.700 40T	10.200 20T	9.400 42T	10.300 16T	9.100 29*	56.500 28T
29T	4004	Luke Banks	Athletic Edge	9.300 26T	8.100 48	9.500 40T	9.700 20T	10.100 24T	9.800 12*	56.500 29T
30T	4013	Matthew Kokhan	Eastside Gymnastics	9.100 33T	8.900 33T	10.000 25T	9.500 35T	9.900 30T	9.100 30*	56.500 30T
31T	4065	Logan Blondin	SGA (Ballard)	8.100 54T	8.900 34T	10.100 22T	9.000 56	10.600 6T	9.700 14T	56.400 31T
32T	4059	Tate Hattenhauer	Riverside	9.100 34T	9.400 14T	9.800 35T	9.400 43T	9.900 31T	8.800 38T	56.400 32T
33	4037	Younger Heringlake	Metropolitan	8.800 45T	10.100 7T	9.300 48T	9.600 27T	9.500 42T	9.000 32T	56.300 33
34T	4028	Connor Simpson	Metropolitan	9.300 27T	8.900 35T	10.000 26T	9.600 28T	10.000 27T	8.400 47T	56.200 34T
35T	4055	Raymond Raymond	Riverside	9.000 38T	9.400 15T	9.500 41T	9.500 36T	9.400 46T	9.400 24T	56.200 35T
36	4017	Aidan Kilbane	MAC Gymnastics	9.700 18T	9.200 23T	10.600 9T	9.800 14T	9.000 52T	7.800 54T	56.100 36
37	4058	Sterling Coburn	Riverside	9.500 22T	8.000 50T	10.100 23T	9.700 21T	9.700 34T	8.900 35T	55.900 37
38	4036	Teo Tagavilla	Metropolitan	9.300 28T	8.900 36T	9.400 45T	9.500 37T	10.200 19T	8.400 48T	55.700 38
39T	4024	Aidan Desmarteau	Metropolitan	8.800 46T	9.100 26T	9.300 49T	9.500 38T	10.300 17T	8.500 45T	55.500 39T
40T	4057	Sawyer Baker	Riverside	8.000 57T	9.000 29T	9.900 32T	9.400 44T	9.600 38T	9.600 18T	55.500 40T
41	4025	Anthony Costanti	Metropolitan	9.000 39T	9.100 27T	10.000 27T	9.100 54T	9.100 50	9.000 33T	55.300 41
42	4061	Charles Cady	SGA (Ballard)	8.100 55T	8.900 37T	9.400 46T	9.200 51T	9.300 48	10.200 5T	55.100 42
43	4003	Jayden Bear	Athletic Edge	8.400 50	8.200 46T	9.600 38T	9.800 15T	10.100 25T	8.800 39T	54.900 43
44	4042	Giles Norman	Oregon Gymnastics	9.000 40T	7.700 56T	10.300 16T	9.900 10T	8.600 59T	9.200 26T	54.700 44
45	4053	Julian Morehouse	Riverside	8.900 42T	8.300 43T	9.900 33T	9.200 52T	9.400 47T	8.900 36T	54.600 45
46	4029	Daniel Laine	Metropolitan	10.300 6T	9.000 30T	8.800 60	9.400 45T	8.800 56T	7.800 55T	54.100 46
47	4000	Daniel Rodriguez	Athletic Edge	9.900 14T	8.500 42	9.100 52T	9.600 29T	8.600 60T	8.000 52	53.700 47
48	4014	Owen Leung	Eastside Gymnastics	8.500 48T	8.300 44T	9.100 53T	9.600 30T	10.000 28T	7.800 56T	53.300 48

2016 Rose City Challenge BOYS

Meet Results







Mar 4-5, 2016

Page: 3

Printed: 3/4/2016 11:36:36 AM

Men / 4 / All Ages

Session: 1

Rank	Num	Name	Gym							AA
49	4002	Jagger Ogdahl	Athletic Edge	8.900 43T	7.600 58T	9.800 36T	9.600 31T	9.700 35T	7.300 60T	52.900 49
50	4054	Milo Hunington	Riverside	8.300 52T	8.200 47T	9.000 58T	9.300 49T	9.500 43T	8.500 46T	52.800 50
51	4060	Benjamin Taylor	SGA (Ballard)	8.500 49T	8.300 45T	9.100 54T	8.700 61T	9.900 32T	8.200 50T	52.700 51
52T	4052	Toby Wadsworth	Precision Elite	9.000 41T	7.700 57T	9.600 39T	8.700 62T	8.600 61T	9.000 34T	52.600 52T
53T	4033	Rafael Hilario	Metropolitan	9.100 35T	8.700 41T	9.500 42T	8.900 57T	8.700 58	7.700 59	52.600 53T
54	4051	Matthew Fabyanchuk	Precision Elite	9.400 25T	7.300 61	8.500 61	9.700 22T	9.000 53T	8.600 43T	52.500 54
55	4068	Collin Scott	Summit Gymnastics	8.600 47	7.900 52	9.100 55T	8.700 63T	9.600 39T	7.900 53	51.800 55
56	4067	Riley Keener	SGA (Ballard)	7.900 59T	7.800 53T	9.200 51	9.600 32T	8.300 62	8.800 40T	51.600 56
57	4007	Alex Foxworth	Eastside Gymnastics	8.100 56T	8.000 51T	9.300 50T	9.400 46T	8.800 57T	7.800 57T	51.400 57
58	4046	Willem DeRidder	Oregon Gymnastics	8.000 58T	7.000 66	9.400 47T	8.600 65	8.900 54T	8.300 49	50.200 58
59	4026	Ashton Romine	Metropolitan	7.900 60T	7.600 59T	8.000 62T	8.800 59T	9.500 44T	8.200 51T	50.000 59
60	4006	Tavin Fisher	Athletic Edge	8.200 53	7.800 54T	8.000 63T	9.300 50T	9.200 49	6.300 65	48.800 60
61	4021	Ryan Plaat	MAC Gymnastics	7.400 64	7.200 62T	9.000 59T	8.800 60T	9.600 40T	6.000 66	48.000 61
62	4022	Tristan Ashton	MAC Gymnastics	7.700 62	7.800 55T	7.800 66	8.900 58T	8.200 63	7.300 61T	47.700 62
63	4008	Andrey Shcherbakov	Eastside Gymnastics	7.300 65T	7.600 60T	9.100 56T	8.000 67	8.900 55T	6.700 62	47.600 63
64T	4018	Booker Hedinger	MAC Gymnastics	7.300 66T	6.800 67	8.000 64*	9.200 53T	6.100 67	7.800 58T	45.200 64T
65T	4005	Nikash Bajpai	Athletic Edge	7.500 63	7.100 65	8.000 65*	9.100 55T	6.900 64T	6.600 63	45.200 65T
66	4001	Asher Davis	Athletic Edge	7.800 61	7.200 63T	7.000 67	8.700 64T	6.900 65T	6.400 64	44.000 66
67	4062	Gavin Wells	SGA (Ballard)	6.700 67	7.200 64T	9.100 57T	8.500 66	6.500 66	5.700 67	43.700 67