

2015 Rose City Challenge - Boys







Team Results

Feb 27 - Mar 1, 2015

Page: 1
Printed: 2/27/2015 9:16:58 PM

Men / 7 / All Ages







Session: 4

Rank	Gym	Team	Score						
1	Metropolitan	*	195.600	32.700 1	31.800 1	31.600 1	36.200 1	30.700 1	32.600 1
	7023	Robert Gref		11.200			11.800		
	7028	Alan Sovrebov		11.100			12.100		10.800
	7026	Christian McGinnis		10.400	10.200	10.500	12.300	10.100	11.200
	7022	Kyle Bender			10.900				
	7024	Nikolas Ioannou			10.700	10.700		10.300	10.600
	7027	Cole Shelly				10.400		10.300	
2	OMEGA	*	182.800	31.600 2	30.300 2	29.200 4	34.800 3	29.600 3	27.300 2T
	7039	Andrew Wilson		11.000	10.600	10.200	11.900	10.100	9.700
	7038	Ken Takahashi		10.700			11.600	9.500	9.000
	7036	Teddy Altman		9.900	9.700	9.600			8.600
	7037	Joey Chandler			10.000	9.400	11.300	10.000	
3	Black Hills	*	180.800	28.700 4	29.700 3	31.000 2	34.300 4	29.800 2	27.300 3T
	7002	Tanner Braunton		11.000		11.400	11.300	10.800	9.600
	7003	Jackson Coppola		9.100	10.400	9.700	11.800	9.800	
	7001	Andrew Braun		8.600	10.000	9.900	11.200	9.200	9.000
	7006	Evan Williams			9.300				
	7005	Michael Martin							8.700
4	Eastside Gymnastics	*	169.900	26.000 7	25.700 6	29.500 3	33.800 6	28.200 4	26.700 4
	7015	Sebastian Kane		10.000	8.600	11.100		10.800	10.000
	7012	Xander Agate		8.400	8.500	9.400	11.200		9.000
	7014	Michael James		7.600	8.600	9.000	11.600	9.200	7.700
	7016	Steffan Olson					11.000	8.200	
5	Westside Gymnastics	*	165.900	30.100 3	25.400 7	25.400 8	35.400 2	26.700 5	22.900 6
	7049	Luke Tully		11.500	10.700	8.300	12.000	9.700	8.300
	7047	Caleb Cagnoni		9.900	7.200	8.600	11.900	9.000	8.200
	7048	Sean McCann		8.700	7.500	8.500	11.500	8.000	6.400
6	Cascade Elite	*	162.900	26.700 5	27.000 4	27.900 5	32.900 8	25.400 6	23.000 5
	7009	Isaac Poole		9.800	9.600	9.700	11.300	10.100	8.800
	7008	Samson Irish_Lodge		8.800	7.500	8.800	10.900	6.300	5.700
	7010	Luka Stone		8.100	9.900	9.400	10.700	9.000	8.500

2015 Rose City Challenge - Boys

Team Results

Feb 27 - Mar 1, 2015

Rank	Gym	Team	Score						
7	Top Flyte	*	155.300	26.300 6	26.400 5	26.700 6	34.200 5	23.600 7T	18.100 8
	7046	Andrew Tercek		9.200	9.200	8.200	11.100	7.700	6.400
	7044	Ryan Burgess		9.000	8.400	9.400	11.400	8.800	6.500
	7045	Noah Shamy		8.100	8.800	9.100	11.700	7.100	5.200
8	National Academy	*	145.500	21.300 8	21.500 8	25.800 7	33.700 7	23.600 8T	19.600 7
	7034	Caleb Reese		7.600	8.800	9.100	11.800	8.800	7.500
	7035	Marcus Turner		7.300	6.300	8.200	11.100	7.800	7.200
	7031	Luke Dasonville		6.400	6.400	8.500	10.800	7.000	4.900
9	MAC Gymnastics	*	105.000	17.200 9	15.900 10	17.800 10	23.700 9	16.900 10	13.500 9
	7020	Adam Wolfe		9.200	8.200	9.100	11.700	8.600	7.400
	7019	Mitchell Burke		8.000	7.700	8.700	12.000	8.300	6.100
10	Oregon Gymnastics	*	101.100	16.900 10	18.400 9	19.100 9	23.000 10	17.700 9	6.000 14
	7040	Tyler Anderson		8.800	9.000	9.600	12.000	8.900	
	7041	Hunter Clasey		8.100	9.400	9.500	11.000	8.800	6.000
11	Oregon Olympic	*	53.800	9.400 11	8.500 11	9.000 13	11.600 13	7.600 13	7.700 10
	7042	Mateo Garza		9.400	8.500	9.000	11.600	7.600	7.700
12	Precision Elite	*	52.700	7.900 13	8.200 12	9.900 11	11.200 14	8.900 11	6.600 12
	7043	Kevin O'Brien		7.900	8.200	9.900	11.200	8.900	6.600
13	Gem State Gymnastics	*	49.500	8.800 12	5.700 13	9.400 12	11.800 12	6.200 14	7.600 11
	7017	Jace Snow		8.800	5.700	9.400	11.800	6.200	7.600
14	Mid Columbia	*	44.900	6.800 14	2.700 14	8.900 14	12.000 11	8.200 12	6.300 13
	7029	Brian Meier		6.800	2.700	8.900	12.000	8.200	6.300

2015 Rose City Challenge - Boys

Meet Results







Feb 27 - Mar 1, 2015

Page: 1
Printed: 2/27/2015 9:17:04 PM

Men / 7 / 9-10 yrs

Session: 4

Judge's Signatures

Rank	Num	Name	Gym							AA
1	7026	Christian McGinnis	Metropolitan	10.400 5	10.200 3	10.500 3	12.300 1	10.100 3	11.200 1	64.700 1
2T	7028	Alan Sovrebov	Metropolitan	11.100 3	9.700 5T	10.200 4	12.100 2	8.900 10	10.800 2	62.800 2T
3T	7002	Tanner Braunton	Black Hills	11.000 4	8.700 8	11.400 1	11.300 7T	10.800 1T	9.600 4T	62.800 3T
4	7015	Sebastian Kane	Eastside Gymnastics	10.000 6	8.600 9	11.100 2	10.500 13	10.800 2T	10.000 3	61.000 4
5	7049	Luke Tully	Westside Gymnastics	11.500 1	10.700 2	8.300 12	12.000 3	9.700 6	8.300 7T	60.500 5
6	7022	Kyle Bender	Metropolitan	8.200 10	10.900 1	10.000 5	11.100 9T	9.800 5	9.600 5T	59.600 6
7	7023	Robert Gref	Metropolitan	11.200 2	8.400 10	9.700 6	11.800 5T	9.600 7	8.300 8T	59.000 7
8	7037	Joey Chandler	OMEGA	9.800 9	10.000 4	9.400 8	11.300 8T	10.000 4	8.000 10	58.500 8
9	7036	Teddy Altman	OMEGA	9.900 7T	9.700 6T	9.600 7	11.000 11	9.000 8T	8.600 6	57.800 9
10	7047	Caleb Cagnoni	Westside Gymnastics	9.900 8T	7.200 11	8.600 10	11.900 4	9.000 9T	8.200 9	54.800 10
11	7034	Caleb Reese	National Academy	7.600 11	8.800 7	9.100 9	11.800 6T	8.800 11	7.500 11	53.600 11
12	7035	Marcus Turner	National Academy	7.300 12	6.300 13	8.200 13	11.100 10T	7.800 12	7.200 12	47.900 12
13	7031	Luke Dassonville	National Academy	6.400 13	6.400 12	8.500 11	10.800 12	7.000 13	4.900 13	44.000 13

2015 Rose City Challenge - Boys

Meet Results

Feb 27 - Mar 1, 2015







Page: 1

Printed: 2/27/2015 9:17:09 PM

Men / 7 / 11-12 yrs

Session: 4

Judge's Signatures

Rank	Num	Name	Gym							AA
1	7039	Andrew Wilson	OMEGA	11.000 1	10.600 2	10.200 3	11.900 3	10.100 3T	9.700 3	63.500 1
2	7024	Nikolas Ioannou	Metropolitan	9.600 3	10.700 1	10.700 1	11.200 9T	10.300 1T	10.600 1	63.100 2
3	7027	Cole Shelly	Metropolitan	8.700 8T	10.100 4	10.400 2	10.700 14T	10.300 2T	10.000 2	60.200 3
4	7009	Isaac Poole	Cascade Elite	9.800 2	9.600 7T	9.700 5T	11.300 8	10.100 4T	8.800 6	59.300 4
5	7003	Jackson Coppola	Black Hills	9.100 5	10.400 3	9.700 6T	11.800 4	9.800 5	7.700 8T	58.500 5
6	7001	Andrew Braun	Black Hills	8.600 10	10.000 5	9.900 4	11.200 10T	9.200 6T	9.000 4T	57.900 6
7	7010	Luka Stone	Cascade Elite	8.100 12	9.900 6	9.400 8T	10.700 15T	9.000 8	8.500 7	55.600 7
8T	7020	Adam Wolfe	MAC Gymnastics	9.200 4	8.200 12	9.100 10	11.700 5	8.600 10	7.400 11	54.200 8T
9T	7012	Xander Agate	Eastside Gymnastics	8.400 11	8.500 11	9.400 9T	11.200 11T	7.700 15	9.000 5T	54.200 9T
10	7014	Michael James	Eastside Gymnastics	7.600 14	8.600 10	9.000 11	11.600 6	9.200 7T	7.700 9T	53.700 10
11	7025	Blake Leahy	Metropolitan	7.000 15	9.600 8T	8.900 12	10.900 12T	8.200 12	7.100 12	51.700 11
12	7019	Mitchell Burke	MAC Gymnastics	8.000 13	7.700 14	8.700 14	12.000 1T	8.300 11	6.100 14	50.800 12
13	7048	Sean McCann	Westside Gymnastics	8.700 9T	7.500 15T	8.500 15	11.500 7	8.000 13T	6.400 13	50.600 13
14	7040	Tyler Anderson	Oregon Gymnastics	8.800 6T	9.000 9	9.600 7	12.000 2T	8.900 9	0.000 16	48.300 14
15	7008	Samson Irish_Lodge	Cascade Elite	8.800 7T	7.500 16T	8.800 13	10.900 13T	6.300 16	5.700 15	48.000 15
16	7013	Michael Buckley	Eastside Gymnastics	0.000 16	8.000 13	8.300 16	10.300 16	8.000 14T	7.600 10	42.200 16

2015 Rose City Challenge - Boys

Meet Results







Feb 27 - Mar 1, 2015

Page: 1
Printed: 2/27/2015 9:17:15 PM

Men / 7 / 13+ yrs

Session: 4

Judge's Signatures

Rank	Num	Name	Gym							AA
1	7038	Ken Takahashi	OMEGA	10.700 1	6.100 10	9.000 7T	11.600 4T	9.500 1	9.000 1	55.900 1
2T	7042	Mateo Garza	Oregon Olympic	9.400 2	8.500 6	9.000 8T	11.600 5T	7.600 9	7.700 3	53.800 2T
3T	7005	Michael Martin	Black Hills	8.100 6T	9.000 4	8.800 10	11.100 8T	8.100 7	8.700 2	53.800 3T
4	7044	Ryan Burgess	Top Flyte	9.000 4	8.400 7	9.400 3T	11.400 6	8.800 3T	6.500 6	53.500 4
5	7041	Hunter Clasey	Oregon Gymnastics	8.100 7T	9.400 1	9.500 2	11.000 10T	8.800 4T	6.000 10	52.800 5
6	7043	Kevin Obrien	Precision Elite	7.900 9	8.200 8	9.900 1	11.200 7	8.900 2	6.600 5	52.700 6
7	7046	Andrew Tercek	Top Flyte	9.200 3	9.200 3	8.200 11	11.100 9T	7.700 8	6.400 7	51.800 7
8	7006	Evan Williams	Black Hills	7.500 10	9.300 2	9.200 5	10.700 12	7.500 10	6.200 9	50.400 8
9	7045	Noah Shamy	Top Flyte	8.100 8T	8.800 5	9.100 6	11.700 3	7.100 11	5.200 11	50.000 9
10	7017	Jace Snow	Gem State Gymnastics	8.800 5	5.700 11	9.400 4T	11.800 2	6.200 12	7.600 4	49.500 10
11	7029	Brian Meier	Mid Columbia	6.800 11	2.700 12	8.900 9	12.000 1	8.200 5T	6.300 8	44.900 11
12	7016	Steffan Olson	Eastside Gymnastics	0.000 12	8.000 9	0.000 12	11.000 11T	8.200 6T	0.000 12	27.200 12